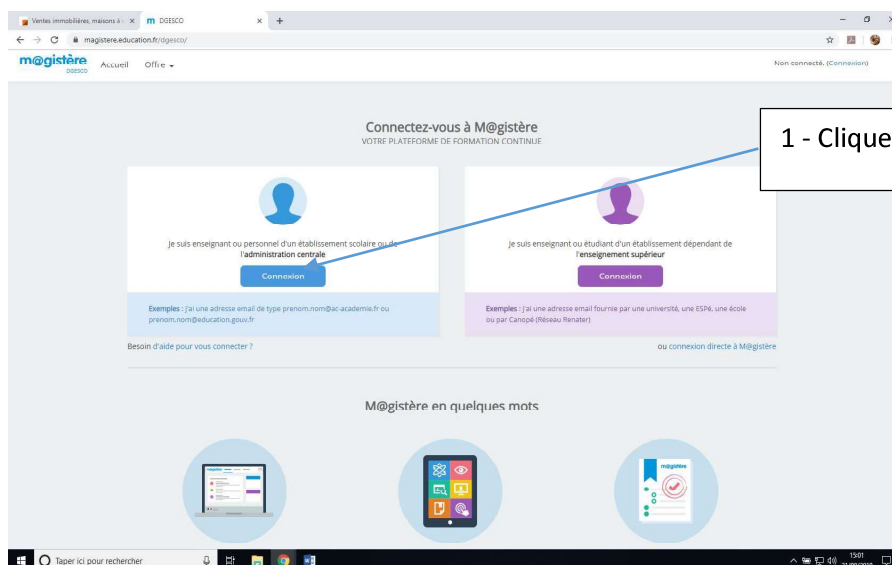


## Se former avec M@gistère

L'offre de formation :

Sur la plateforme, il est possible d'accéder à une offre de formation ouvertes à tous les personnels de l'Education nationale, en accès avec une adresse professionnelle, en auto-formation à distance.



Connectez-vous à M@gistère  
VOTRE PLATEFORME DE FORMATION CONTINUE

Je suis enseignant ou personnel d'un établissement scolaire ou de l'administration centrale  
Connexion

Je suis enseignant ou étudiant d'un établissement dépendant de l'enseignement supérieur  
Connexion


Exemples : j'ai une adresse email de type prenom.nom@ac-academie.fr ou prenom.nom@education.gouv.fr

Exemples : j'ai une adresse email fournie par une université, une ESP4, une école ou par Canopé (Réseau Renater)

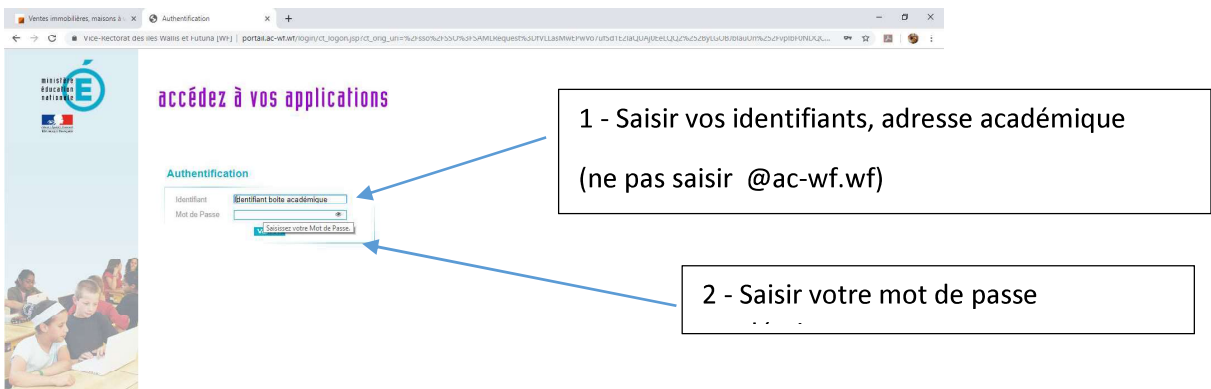
Besoin d'aide pour vous connecter ?

M@gistère en quelques mots

1 - Cliquer sur connexion



Pour votre identification sur la plateforme M@gistère :



Une fois sur la plateforme, poursuivre les étapes suivantes :

The image shows a screenshot of the 'magistère.education.fr' website. The interface includes a search bar at the top with the text 'Rechercher une formation pour inscription'. On the left, there is a navigation menu with sections for 'Domaines', 'Public', and 'Nature'. The main content area displays a grid of training offers, each with a title, a small image, and a 'En savoir plus' button. Five callout boxes with arrows point to specific elements on the page:

- 1 - Cliquer sur « offre » (Click on « offer »)
- 2 - Cocher le domaine de votre choix (Check the domain of your choice)
- 3 - Choisir votre catégorie de public (Choose your audience category)
- 4 - Choisir autoformation (Choose self-learning)
- 5 - Choisir votre formation (Choose your training)

Consulter les catalogues des formations

La carte des formations est entre vos mains, à vous de vous former