



2 mai 2013

BILAN DE LA RENTREE ELEVES 2013 DANS LE SECOND DEGRE

SOMMAIRE

1) Résultats aux examens session 2012	02
2) Carte des formations de la rentrée 2013	09
3) Effectifs élèves à la rentrée 2013	12
4) Affectation des élèves dans le second degré	18
5) Personnels	23
6) Projets	29
7) Formation continue	32
Annexe 1 : Le calendrier 2014	37
Annexe 2 : Fiches établissements	38
Annexe 3 : DGH	44



1) RESULTATS AUX EXAMENS SESSION 2012

1-1) Taux de réussite de tous les examens session 2012

	Nombre de candidats inscrits	Taux de réussite
CFG ⁽¹⁾	81	92,42%
DNB ⁽²⁾	282	84,10%
CAP ⁽³⁾	58	96,43%
BEP ⁽⁴⁾	96	85,56%
Baccalauréat général	47	82,98%
Baccalauréat technologique	63	75,41%
Baccalauréat professionnel	77	88,20%

704 86,22 %

Rappel Session 2011	Nombre de candidats inscrits	Taux de réussite
CFG ⁽¹⁾	71	90,14%
DNB ⁽²⁾	277	84,12%
CAP ⁽³⁾	78	92,31%
BEP ⁽⁴⁾	88	90,91%
Baccalauréat général	40	92,50%
Baccalauréat technologique	47	63,83%
Baccalauréat professionnel	43	95,35%

644 86,49%

(1) CFG : Certificat de formation général

(2) DNB : Diplôme national du brevet série collège et série professionnelle

(3) CAP : Certificat d'aptitude professionnelle

(4) BEP : Brevet d'étude professionnelle

1) RESULTATS AUX EXAMENS SESSION 2012

1-2) Taux de réussite aux baccalauréats session 2012

Service des examens et concours

TAUX DE REUSSITE DES BACCALAUREATS GENERAL - TECHNOLOGIQUE - ET PROFESSIONNEL SESSION 2012

BAC GENERAL	INSCRITS	ADMIS 1ER GROUPE	TAUX	2ND GROUPE	ADMIS 2ND GROUPE	TOTAL ADMIS	TAUX
série Scientifique	21	11	52,38%	8	8	19	90,48%
série Economique et Sociale	13	9	69,23%	3	3	12	92,31%
série Littéraire	13	2	15,38%	9	6	8	61,54%
Total	47	22	46,81%	20	17	39	82,98%

BAC TECHNOLOGIQUE	INSCRITS	ADMIS 1ER GROUPE	TAUX	2ND GROUPE	ADMIS 2ND GROUPE	TOTAL ADMIS	TAUX
Comptabilité et Finance d'entreprise	29	8	27,59%	12	10	18	62,07%
Communication et Gestion des Ressources Humaines	32	13	40,63%	16	15	28	87,50%
Total	61	21	34,43%	28	25	46	75,41%

108	43	39,81%	48	42	85	78,70%
-----	----	--------	----	----	----	--------

BAC PROFESSIONNEL	INSCRITS	ADMIS 1ER GROUPE	TAUX	2ND GROUPE	ADMIS 2ND GROUPE	TOTAL ADMIS	TAUX
commerce	17	12	70,59%	4	4	16	94,12%
Electrotechnique Energie Equip Com	15	9	60,00%	3	3	12	80,00%
sécurité prévention	7	5	71,43%	1	1	6	85,71%
Métiers des services administratifs	37	22	59,46%	11	11	33	89,19%
Total	76	48	63,16%	19	19	67	88,16%

Total Bac G + Bac Techo + Bac Pro	184	91	49,46%	67	61	152	82,61%
---	-----	----	--------	----	----	-----	--------

BAC AVEC MENTION	2012	BAC Général et Technologique				BAC Professionnel			
TRES BIEN									
BIEN	1 en ES	2 en S		1 STG CFE		1 COM			
ASSEZ BIEN	1 en ES	3 en S	1 en L		3 STG CGRH	6 COM	3 EECC	1 SECU PREV	10 MSA

1) RESULTATS AUX EXAMENS SESSION 2012

1-3) Taux de réussite aux examens professionnels session 2012

Service des examens et concours

TAUX DE REUSSITE - EXAMENS PROFESSIONNELS - SESSION 2012

BREVET D'ETUDES PROFESSIONNELLES	CAND. SCOL		TAUX DE REUSSITE SCOL.	TAUX DE REUSSITE INDIV.	TAUX DE REUSSITE GLOBALE
	PRESENT S	ADMIS			
CARRIERES SANITAIRES ET SOCIALES	15	12	80%	0%	80%
METIERS DE L'HOTELLERIE ET DE LA RESTAURATION	21	14	67%		67%
METIERS DES SERVICE ADMINISTRATIFS (C.I.)	21	19	90%	100%	90,1%
METIERS DE LA RELATION DES CLIENTS ET DES USAGERS (C.I.)	18	18	100%		100%
ELECTROTECHNIQUE, ENERGIE et EQUIPEMENT COMMUNICANTS (C.I.)	15	14	93%		93%
TOTAL	90	77	86%		86%

CERTIFICAT D'APTITUDE PROFESSIONNELLE	CAND . SCOL.		TAUX DE REUSSITE	TAUX DE REUSSITE INDIV.	TAUX DE REUSSITE GLOBALE
	PRESENT S	ADMIS			
PEINTRE APPLICATEUR DE REVETEMENT	7	7	100%		100%
MAINTENANCE DE VEHICULES AUTOMOBILES	11	9	82%		82%
REPARATION ET ENTRETIEN DES EMBARCATIONS DE PLAISANCE	7	7	100%		100%
SERRURIER METALLIER	9	9	100%		100%
MACON	5	5	100%		100%
MENUISIER FABRICANT EN MENUISERIE	6	6	100%		100%
MAINTENANCE DES BATIMENTS DE COLLECTIVITES	3	3	100%		100%
AGENT POLYVALENT DE RESTAURATION	8	8	100%		100%
TOTAL	56	54	96%		96 %

1) RESULTATS AUX EXAMENS SESSION 2012

1-4) Taux de réussite au DNB

Série Collège			Taux de réussite	Filles			Garçons		
	P	R		P	R	Taux	P	R	Taux
Collège de Mataotama	33	25	75,76 %						
Collège de Lano	43	41	93,35 %						
Collège de Vaimoana	31	28	83,87 %						
Collège de Finemui	27	23	85,19 %						
Collège de Fiua	21	18	85,71 %						
Collège de Sisia	35	25	71,43 %						

	P	R	Taux
Total	190	160	84,21 %
Filles			
Garçons			

Séries Collège et Professionnelle			Taux de réussite	Filles			Garçons		
	P	R		P	R	Taux	P	R	Taux
Candidats individuels	4	2	50,00 %						

	P	R	Taux
Total	4	2	50 %
Filles			
Garçons			

Série Professionnelle			Taux de réussite	Filles			Garçons		
	P	R		P	R	Taux	P	R	Taux
Collège de Lano	32	26	81,25 %						
Collège de Fiua	14	11	78,57 %						
Collège Vaimoana DP6	15	15	100 %						
Collège de Sisia DP6	16	14	87,50 %						

	P	R	Taux
Total	79	67	84,81 %
Filles			
Garçons			

Les résultats en pourcentage par établissement n'ont qu'une valeur relative compte tenu des effectifs

SERIE COLLEGE	Mataotama	Lano	Vaimoana	Finemui	Fiua	Sisia	Moyenne
Contrôle Continu							
F							
G							
EPREUVES FR, HG, MATHS							
MOYENNE s/20 des 3							

TOTAL		
P	R	Taux
271	228	84,13%

1) RESULTATS AUX EXAMENS SESSION 2012

Nombre de mention au DNB

SESSION 2012				
ETABLISSEMENTS	TRES BIEN	BIEN	ASSEZ BIEN	TOTAL
LANO ALOFIVAI	2	3	18	23
FINEMUI TEESI	3	1	11	15
FIUA	1	2	11	14
MALAE	3	3	6	12
SISIA	2	6	6	14
VAIMOANA	5	4	14	23
TOTAL	16	19	66	101

Session 2011

	Bien	Assez Bien	Très Bien	Total
Vaimoana	2	7	7	16
Lano	5	5	3	13
Malae	3	5	3	11
Fiua	2	4	2	8
Sisia	2	5	1	8
Finemui	1	5	1	7
Total	15	31	17	63

Session 2010

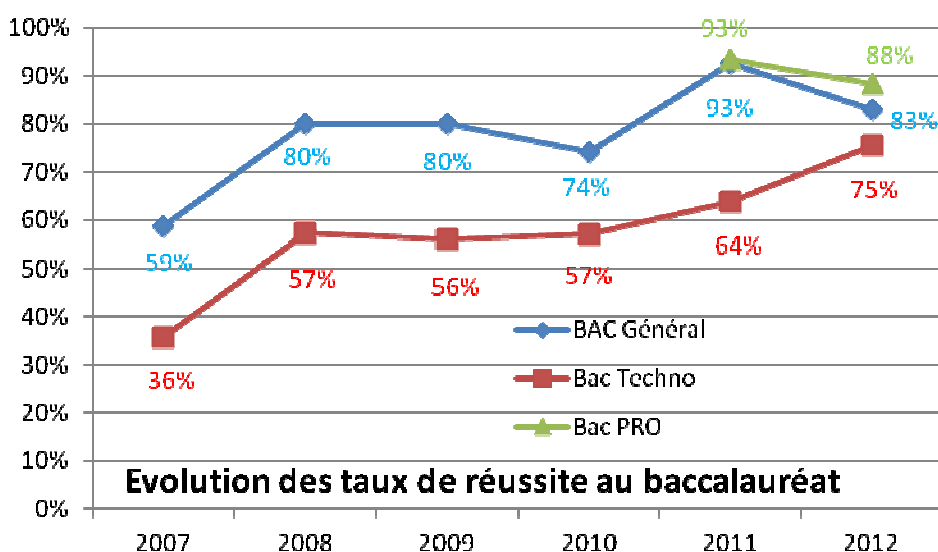
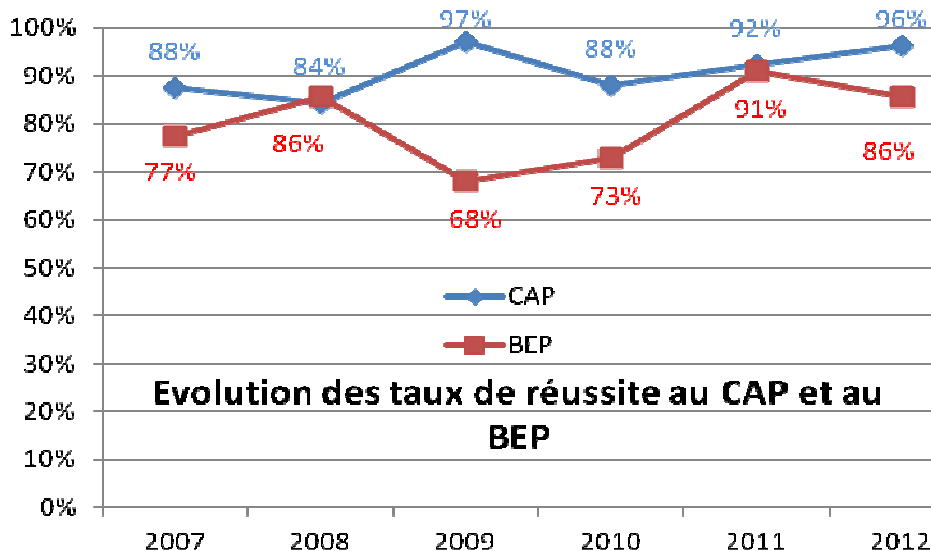
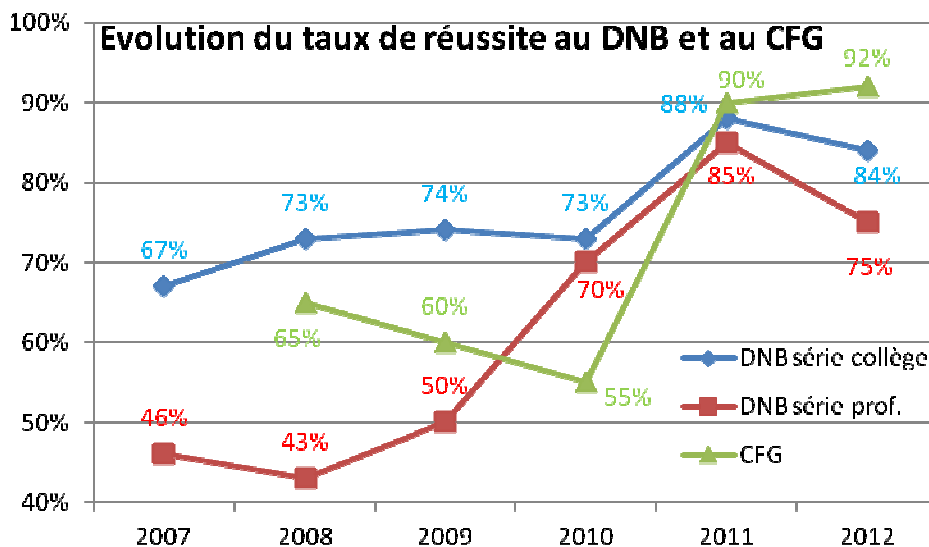
	Bien	Assez Bien	Très Bien	Total
Finemui	3	6	3	12
Sisia	3	8	0	11
Malae	2	3	4	9
Lano	4	5	0	9
Vaimoana	3	2	0	5
Fiua	1	2	0	3
Total	16	26	7	49

1) RESULTATS AUX EXAMENS SESSION 2012

1-5) Evolution des taux de réussite 2007-2012

service des examens & concours																			
STATISTIQUES / TAUX DE REUSSITE DE 2007 à 2012																			
EXAMENS	OPTIONS	2007			2008			2009			2010			2011			2012		
		P	A	%	P	A	%	P	A	%	P	A	%	P	A	%	P	A	%
DNB	COLLEGE	284	190	66,9	275	202	73,5	252	187	74,2	199	146	73,4	192	168	87,50	190	160	84,21
	PROFESSIONNELLE	37	17	45,9	51	22	43,1	52	26	50,0	76	53	69,7	71	60	84,51	79	67	84,81
	COLLEGE IND.	1	1	100,0	6	0	0,0	5	1	20	2	1	50,0	1	0	0,00			
	PROF. IND	8	1	12,5	13	0	0,0	10	3	30	7	6	85,7	13	5	38,46	2	1	50,00
	TOTAL DNB	330	209	63,3	345	224	64,9	319	217	68,0	284	206	72,5	277	233	84,12	271	228	84,1
CFG				79	51	64,5	78	46	60,0	120	66	55,0	71	64	90,14	66	61	92,42	
	TOTAL CFG				79	51	64,5	78	46	60,0	120	66	55,0	71	64	90,14	66	61	92,42
CAP	Petite Enfance				1	1	100	10	10	100									
	Cuisine				3	3	100	3	3	100	6	6	100						
	Restauration				5	5	100	3	3	100	3	3	100						
	MMV opt bateau pêche/plais				5	3	60												
	MFMA (menui fab m agct)	6	6	100,0	4	1	25				9	7	77,8	7	7	100	6	6	100
	M.V.M (Moteur Marin)	3	1	33,3															
	Maçon										4	4	100	4	4	100	5	5	100
	MMPJ (matit mat parc jard)										7	6	85,7	5	4	80,00			
	M.V.A	9	9	100,0				8	7	87,5				5	5	100	11	9	82
	PAR (peintre appl revêt)													10	10	100	7	7	100
	REEP (répa ent emb plais)													8	8	100	7	7	100
	S M (serrurier métallier)													11	10	90,91	9	9	100
	M B C (maint bât collect)													7	5	71,43	3	3	100
	A P R (agent polyv restau)													4	2	50,00	8	8	100
	A P S(agent prévent sécu)													17	17	100			
	Agricole SMR/TP	14	12	85,7	14	14	100	12	12	100	13	11	84,6	en attente résultats			en attente résultats		
	TOTAL CAP	32	28	87,5	32	27	84,3	36	35	97,2	42	37	88,1	78	72	92,31	56	54	96,43
BEP	M S	11	10	90,9	12	10	83,33	13	12	92,3	12	10	83,3	*CI MSA			*CI MSA		
	M C	12	10	83,3	12	9	75	12	10	83,3	12	8	66,7						
	C S S	24	22	91,7	24	24	100	24	13	54,2	22	12	54,5	14	13	92,86	15	12	80
	H/R cuisine	10	6	60,0	13	13	100	11	7	63,6	13	9	69,2	10	8	80,00	11	10	90,91
	H/R service	10	7	70,0	11	10	90,9	13	8	61,5	8	5	62,5	11	9	81,82	10	4	40
	E T T	14	7	50,0	14	14	100	13	12	92,3	13	12	92,3	*CI EEEC			*CI EEEC		
	M V A																		
	FINITION	12	8	66,7	10	7	70	13	8	61,5	12	8	66,7						
	M V M S	12	9	75,0	11	7	63,63	15	5	33,3	11	10	90,9						
	M V M	10	10	100,0	9	9	100	8	8	100									
	V A M				16	10	62,5	23	17	73,9	15	12	80,0	*CI MRCU			*CI MRCU		
	M S A (mét sec adm)													22	22	100	21	19	90,48
	E E E C (él én éq com)													14	14	100	15	14	93,33
	M R C U (mét relat clien us)													17	14	82,35	18	18	100
	A R C (agri régions chau)	9	9	100,0	13	6	46,15	16	10	62,5	20	16	80,0	en attente résultats			en attente résultats		
	TOTAL BEP	115	89	77,4	132	113	85,6	122	83	68,0	118	86	72,9	88	80	90,91	90	77	85,56
	BAC PRO	Secrétariat	13	10	76,9														
Commerce														17	17	100	17	16	94,12
Electrotechnique EEEC														15	13	86,67	15	12	80
Sécurité prévention														11	11	100	7	6	85,71
M S A (mét sec adm)																	37	33	89,19
TOTAL BAC PRO.		13	10	76,9										43	41	95,35	76	67	88,2
BAC GENERAL ET TECHNO	Littéraire (L)	20	8	40,0	16	13	81,25	4	3	75	13	9	69,2	6	5	83,33	13	8	61,54
	Economique et Social (ES)	17	12	70,6	16	13	81,25	23	16	69,6	13	9	69,2	15	15	100	13	12	92,31
	Scientifique (S)	9	7	77,0	13	10	76,92	13	13	100	5	5	100	19	17	89,47	21	19	90,48
	TOTAL BAC GENERAL	46	27	58,7	45	36	80	40	32	80,0	31	23	74,2	40	37	92,50	47	39	83,0
	STG CFE	32	12	37,5	27	15	55,55	28	12	42,9	29	16	55,2	19	11	57,89	29	18	62,07
	STG CRH	35	12	34,3	34	20	58,82	31	21	67,7	27	16	59,3	28	19	67,86	32	28	87,5
	TOTAL BAC TECHNO STG	67	24	35,8	61	35	57,37	59	33	55,9	56	32	57,1	47	30	63,83	61	46	75,4
	TOTAL TOUS BAC	111	51	45,9	106	71	66,98	99	65	65,7	87	55	63,2	130	108	83,08	184	152	82,6

1) RESULTATS AUX EXAMENS SESSION 2012



2) CARTE DES FORMATIONS

Etab.	Code MEF	Libellé formation	Rentrée 2013		Observations
			Capacité d'accueil	Div.	
Collège Fiua	4DPRO	Détermination professionnelle	16	1	
	3DPRO	Détermination professionnelle	16	1	
	2BACPRO3	Sécurité Prévention			Fermeture
	1BACPRO3	Sécurité Prévention			Pas de recrutement en première à la rentrée 2012
	TERBACPRO3	Sécurité Prévention			Pas de recrutement en première à la rentrée 2011
	1CAP2	Maintenance des matériels parcs et jardins	9	0,5	Fermeture (2 candidats à la commission d'affectation)
	TERCAP2	Maintenance des matériels parcs et jardins	9	0,5	
	1CAP2	Maintenance des bâtiments de collectivité	9	0,5	Maintien sous réserve d'effectifs suffisants
	TERCAP2	Maintenance des bâtiments de collectivité	9	0,5	
Collège Sisia	4TREMPLIN	4ème Tremplin			Fermeture
	3DP6	Module découverte professionnelle 6 H	16	1	
	1CAP2	Assistant Technique en Milieu Familial et collectif	12	1	Ouverture
	TERCAP2	Agent polyvalent de restauration			Fermeture
	ENSEIGNEMENT D'EXPLORATION EN SECONDE				
	SES	Sciences économiques et sociales		1 groupe	Ouvertures sous réserve d'effectifs suffisants.
	BIO	Biotechnologies		1 groupe	
	MPS	Méthodes et pratiques scientifiques		1 groupe	
	CAA	Création et activités artistiques		1 groupe	
Collège Vaimoana	4TREMPLIN	4ème Tremplin			Fermeture
	3DP6	Module découverte professionnelle 6 H	16	1	
	Ulis	Unité localisée pour l'inclusion scolaire	8	1	
POUR INFORMATION : MESURES RELEVANT DU MINISTÈRE DE L'AGRICULTURE Lycée professionnel agricole Vaimoana <i>(mesures à confirmer par le service de l'économie rurale)</i>	1CAPA2	Agriculture en Région Chaude	12	1	Projet d'ouverture
	TERCAP2	Production agricole utilisation des matériels spécialité production végétale			Fermeture
	TERBEPA2	Services à la personne			Fermeture (suite d'opération)
	2BACPRO3	Conduite et gestion de l'exploitation agricole option animale	15	1	Ouverture
	1BACPRO3	Conduite et gestion de l'exploitation agricole option animale			Pas de recrutement en 2011
	2BACPRO3	Conduite et gestion de l'exploitation agricole option végétale			Gel du recrutement
	1BACPRO3	Conduite et gestion de l'exploitation agricole option végétale	15	1	
	TERBACPRO3	Conduite et gestion de l'exploitation agricole option animale	12	0,5	
	TERBACPRO3	Conduite et gestion de l'exploitation agricole option végétale	12	0,5	

3) CARTE DES FORMATIONS

Etab.	Code MEF	Libellé formation	Rentrée 2013		Observations
			Capacité d'accueil	Div.	
Collège Lano	4DPRO	Détermination professionnelle	16	1	
	3DPRO	Détermination professionnelle	16	1	
	4TREMPIN	4ème Tremplin			Fermeture
	3DP6	Module découverte professionnelle 6 H	16	1	
	1CAP2	Menuisier fabricant menuiserie mobilier et agencement			Fermeture
	TERCAP2	Menuisier fabricant menuiserie mobilier et agencement	9	0,5	
	1CAP2	Maçon			Fermeture
	TERCAP2	Maçon	9	0,5	
	1CAP2	Maintenance des bâtiments de collectivité	12	0,5	Ouverture
	1CAP2	Métiers de la mode - vêtement flou	12	0,5	Ouverture
Lycée d'Etat SEP	1CAP2	Peintre applicateur de revêtements	12	0,5	
	TERCAP2	Peintre applicateur de revêtements	12	0,5	
	1CAP2	Serrurier Métallier	12	0,5	
	TERCAP2	Serrurier Métallier	12	0,5	
	1CAP2	Réparation et entretien des embarcations de plaisance	9	0,5	
	TERCAP2	Réparation et entretien des embarcations de plaisance	9	0,5	
	1CAP2	Maintenance des véhicules option véhicule particulier	9	0,5	
	TERCAP2	Maintenance des véhicules option véhicule particulier	9	0,5	
	2BEP2	Métiers de la restauration et de l'hôtellerie			Fermeture
	1 CAP2	Restaurant	12	0,5	Ouverture
	1CAP2	Cuisine	12	0,5	Ouverture
	TERBEP2	Métiers de la restauration et de l'hôtellerie dominante production culinaire	12	0,5	
	TERBEP2	Métiers de la restauration et de l'hôtellerie dominante production de service	12	0,5	
	TERBEP2	Carrières sanitaires et sociales			Fermeture (suite d'opération)
	2BACPRO3	Métiers des services administratifs			Fermeture
	2BACPRO3	Gestion administration	18	1	Ouverture
	1BACPRO3	Secrétariat	12	0,5	
	1BACPRO3	Comptabilité	12	0,5	
	TERBACPRO3	Secrétariat	12	0,5	
	TERBACPRO3	Comptabilité	12	0,5	
	2BACPRO3	Métiers de la relation aux clients et aux usagers	18	1	
	1BACPRO3	Commerce	18	1	
	TERBACPRO3	Commerce	18	1	
	2BACPRO3	Electrotechnique et systèmes électroniques	15	1	
	1BACPRO3	Electrotechnique énergie et équipements communicants	15	1	
	TERBACPRO3	Electrotechnique énergie et équipements communicants	15	1	

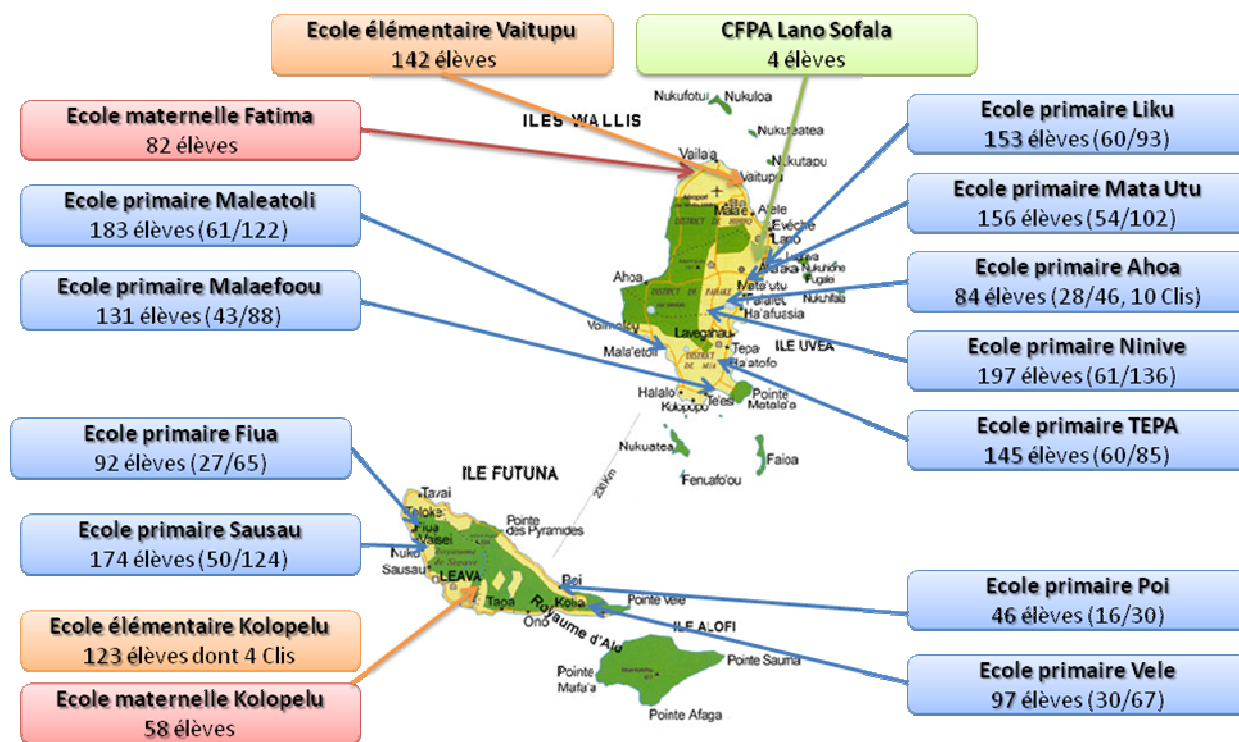
3) CARTE DES FORMATIONS

Etab.	Code MEF	Libellé formation	Rentrée 2013		Observations
			Capacité d'accueil	Div.	
Etab.	Code MEF	Libellé formation	Rentrée 2011		Observations
			Capacité d'accueil	Div.	
Lycée d'Etat LEGT	1S-SVT	Scientifique option sciences de la vie et de la terre			
	1ST2S	Sciences et technologie de la santé et du social	15	1	Ouverture à 20 à la rentrée 2012 pour l'accueil des BEP CSS et des BEPA SAP (mesure provisoire)
	1ES-SES	Economique et sociale option sciences économique et sociale			Regroupement pour les enseignements communs
	1ES-MATH	Economique et sociale option mathématiques			
	1L-LV1	Littéraire option langue vivante de complément			
	1STG-C	Sciences et technologie de la gestion option communication	30	1	
	1STG-G	Sciences et technologie de la gestion option gestion	30	1	
	TSSVT-MATH	Scientifique option sciences de la vie et de la terre spécialité mathématiques			Maintien sous réserve d'effectifs suffisants
	TSSVT-PC	Scientifique option sciences de la vie et de la terre spécialité physique chimie			Maintien sous réserve d'effectifs suffisants
	TSSVT-SVT	Scientifique option sciences de la vie et de la terre spécialité sciences de la vie et de la terre			Maintien sous réserve d'effectifs suffisants
	TES-SES	Economique et sociale spécialité sciences économique et sociale			Regroupement pour les enseignements communs
	TES-MATH	Economique et sociale spécialité mathématiques			
	TL-LV1	Littéraire spécialité langue vivante de complément			
	TSTG-CGRH	Sciences et technologie de la gestion spécialité communication et gestion des ressources humaines	30	1	
	TSTG-CFE	Sciences et technologie de la gestion spécialité comptabilité et finances des entreprises	30	1	

3) EFFECTIFS ELEVES A LA RENTREE 2013

3-1) Effectifs du premier degré au 1^{er} mai 2013

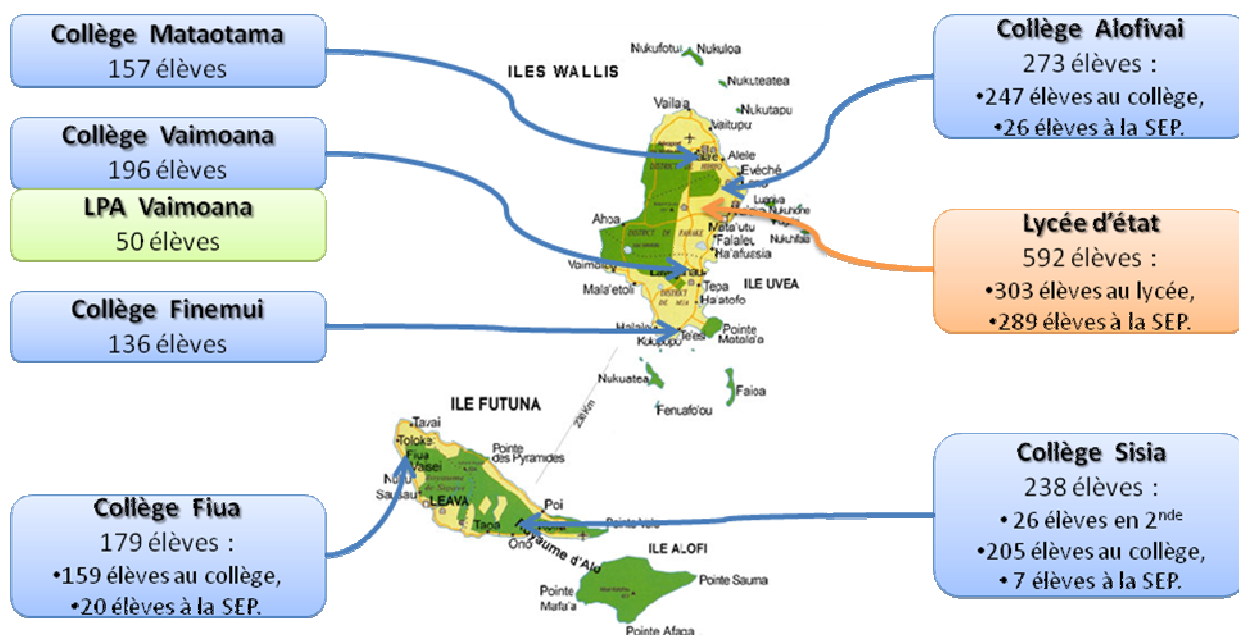
15 écoles primaires et 1 CFPA pour 1867 élèves : 1219 élèves en école élémentaire, 630 élèves en école maternelle, 18 élèves en enseignement spécialisé à la rentrée 2012.



3-1) Effectifs du second degré au 1^{er} mai 2013

8 établissements publics nationaux d'enseignement (EPNE) pour 1821 élèves (R2013) :

- 1100 collégiens,
- 392 lycéens dans la voie professionnelle (339 élèves au lycée et 53 dans les collèges),
- 329 lycéens dans la voie générale et technologique.



3) EFFECTIFS ELEVES A LA RENTREE 2013

Collège Mataotama de Malae	Nb de divisions	Capacité d'accueil	Effectifs au 1er mai (SCOLEGE)			2012
			Filles	Garçons	Total	
6 ^{ème}	2		15	19	34	51
5 ^{ème}	2		18	26	44	47
4 ^{ème}	2		24	16	40	41
3 ^{ème}	2		19	20	39	34
Total collège 6^{ème} => 3^{ème}	8		76	81	157	173
Collège Lano-Alofivaï	Nb de divisions	Capacité d'accueil	Effectifs au 1er mai (SCOLEGE)			2012
			Filles	Garçons	Total	
6 ^{ème}	2		23	19	42	63
6 ^{ème} COP	1		1	6	7	0
5 ^{ème}	3		35	25	60	50
5 ^{ème} COP	1		0	6	6	0
4 ^{ème}	3		24	23	47	40
4 ^{ème} Tremplin	0					14
4 ^{ème} Détermination PROfessionnelle	1		1	13	14	18
3 ^{ème}	2		26	12	38	45
3 ^{ème} Détermination PROfessionnelle	1		0	17	17	18
3 ^{ème} Découverte Professionnelle 6 heures	1		6	10	16	18
Total collège 6^{ème} => 3^{ème}	15		116	131	247	266
1CAP2 Métier de la Mode - Vêtement Flou	0,5	12	8	0	8	9
TERCAP2 Menuisier Fabricant de Mobilier et Agencement	0,5	9	0	7	7	8
1CAP2 Maintenance des Bâtiments de Collectivité	0,5	12	0	6	6	7
TERCAP2 Maçon	0,5	9	0	5	5	5
Total Collège Enseignement professionnel	2	42	8	18	26	29
Total Collège	17		124	149	273	295
Collège Vaimoana de Lavegahau	Nb de divisions	Capacité d'accueil	Effectifs au 1er mai (SCOLEGE)			2012
			Filles	Garçons	Total	
6 ^{ème}	2		23	25	48	48
5 ^{ème}	2		29	21	50	49
4 ^{ème}	3		15	31	46	35
4 ^{ème} tremplin						11
3 ^{ème}	2		11	17	28	30
3 ^{ème} Découverte Professionnelle 6 heures	1		5	13	18	17
ULIS	1		5	1	6	7
Total collège 6^{ème} => 3^{ème}	11		88	108	196	197
2BACPRO3 Conduite et gestion de l'exploitation agricole option animale	1	15	1	6	7	0
2BACPRO3 Conduite et gestion de l'exploitation agricole option végétale		Gel du recrutement R2013				12
1BACPRO3 Conduite et gestion de l'exploitation agricole option animale		Pas de recrutement en 2011				10
1BACPRO3 Conduite et gestion de l'exploitation agricole option végétale	1	12	7	6	13	12
TERBACPRO3 Conduite et gestion de l'exploitation agricole option animale	1	12	1	11	12	11
TERBACPRO3 Conduite et gestion de l'exploitation agricole option végétale	0,5	12	6	8	14	11
1CAPA2 Agriculture en Région Chaude	1	12	0	4	4	5
2NDBEPA2 Services à la Personne		Fermeture R2012				0
TERBEPA2 Services à la Personne		Fermeture R2013				12
1CAPD2 Gestion et Entretien des Petites Exploitations Rurales		Fermeture R2011				0
TCAPA Production agricole - Utilisation des matériels		Fermeture R2013				7
Total Collège Enseignement professionnel	4,5	63	15	35	50	80
Total Collège	15,5	63	103	143	246	277

3) EFFECTIFS ELEVES A LA RENTREE 2013

Collège Finemui de Teesi	Nb de divisions	Capacité d'accueil	Effectifs au 1er mai (SCOLEGE)			2012
			Filles	Garçons	Total	
6 ^{ème}	2		14	22	36	41
5 ^{ème}	2		21	24	45	44
4 ^{ème}	2		12	17	29	30
3 ^{ème}	2		17	9	26	29
Total collège 6^{ème} => 3^{ème}	8		64	72	136	144

Collège Fiua de Sigave	Nb de divisions	Capacité d'accueil	Effectifs au 1er mai (SCOLEGE)			2012
			Filles	Garçons	Total	
6 ^{ème}	2		17	11	28	35
6 ^{ème} COP	1		1	4	5	0
5 ^{ème}	2		25	11	36	33
5 ^{ème} COP	1		1	4	5	0
4 ^{ème}	1		15	9	24	32
4 ^{ème} DPRO	1		3	12	15	18
3 ^{ème}	2		14	16	30	22
3 ^{ème} DPRO	1		1	15	16	16
Total collège 6^{ème} => 3^{ème}	11		77	82	159	156
1CAP2 Maintenance des matériels parcs et jardins			Fermeture R2013			8
TERCAP2 Maintenance des matériels parcs et jardins	0,5	9	0	8	8	0
1CAP2 Maintenance de bâtiments de collectivité	0,5	12	3	4	7	7
TERCAP2 Maintenance de bâtiments de collectivité	0,5	9	1	4	5	5
TERBACPRO3 Sécurité prévention			Fermeture R2013			8
Total Collège Enseignement professionnel	1,5	30	4	16	20	28
Total Collège	12,5	30	81	98	179	184

Collège Sisia-Ono de Alo	Nb de divisions	Capacité d'accueil	Effectifs au 1er mai (SCOLEGE)			2012
			Filles	Garçons	Total	
6 ^{ème}	3		28	26	54	48
5 ^{ème}	2		17	25	42	59
4 ^{ème}	3		26	33	59	38
4 ^{ème} tremplin			Fermeture R2013			13
3 ^{ème}	2		17	17	34	39
3 ^{ème} Découverte Professionnelle 6 heures	1		9	7	16	16
Total collège 6^{ème} => 3^{ème}	11		97	108	205	213
TERCAP2 Agent polyvalent de restauration			Fermeture R2013			9
1CAP2 Assistant Technique en Milieu Familial et Collectif	1	12	7	0	7	0
Total Collège Enseignement professionnel	1	12	7	0	7	9
2de Générale et Technologique	1	30	19	7	26	0
Total Collège	13	42	123	115	238	222

3) EFFECTIFS ELEVES A LA RENTREE 2013

Lycée d'Etat de Mata Utu	Nb de divisions	Capacité d'accueil	Effectifs au 1er mai (SCOLEGE)			2012
			Filles	Garçons	Total	
2 ^{nde}	3		51	45	96	113
1 ^{ère} L	0,5		8	3	11	9
1 ^{ère} S	1		16	14	30	24
1 ^{ère} ES	0,5		5	8	13	10
1 ^{ère} STMG	2	50	18	17	35	16
1 ^{ère} ST2S	1	15	8	7	15	24
Terminale L	0,5		9	3	12	13
Terminale S	1		15	11	26	21
Terminale ES	0,5		7	2	9	13
Terminale STG GRH	1	30	11	2	13	32
Terminale STG CFE	1	30	11	4	15	30
Terminale ST2S	1	24	22	6	28	0
Total Lycée 2^{nde} => Terminale	13		181	122	303	305
1CAP2 Réparation et Entretien des Embarcations de Plaisance	0,5	9	0	10	10	8
TERCAP2 Réparation et Entretien des Embarcations de Plaisance	0,5	9	0	7	7	8
1CAP2 Maintenance des Véhicules Automobiles option VP	0,5	9	0	9	9	9
TERCAP2 Maintenance des Véhicules Automobiles option VP	0,5	9	0	11	11	10
1CAP2 Peintre Applicateur de Revêtement	0,5	12	0	10	10	12
TERCAP2 Peintre Applicateur de Revêtement	0,5	12	0	13	13	9
1CAP2 Serrurier Metallier	0,5	12	0	11	11	12
TERCAP2 Serrurier Metallier	0,5	12	0	11	11	12
TERBEP2 Carrière Sanitaire et Sociale			Fermeture R2013			15
2NDBEP2 Métiers de l'Hôtellerie Restauration			Fermeture R2013			17
TERBEP2 Métiers de l'Hôtellerie Restauration	1	24	12	4	16	22
1CAP2 Restaurant	0,5	12	10	1	11	0
1CAP2 Cuisine	0,5	12	8	3	11	0
2BACPRO3 Métiers de la relation aux clients et aux usagers	1	18	12	5	17	17
1BACPRO3 Commerce	1	18	13	6	19	18
TERBACPRO3 Commerce	1	18	16	4	20	17
2BACPRO3 Electrotechnique et Systèmes Electroniques	1	15	0	14	14	16
1BACPRO3 Electrotechnique Energie Equipements Communicants	1	15	1	14	15	15
TERBACPRO3 Electrotechnique Energie Equipements Communicants	1	15	3	13	16	15
2BACPRO3 Métiers des services administratifs			Fermeture R2013			25
2BACPRO3 Gestion Administratif	1	18	13	9	22	0
1BACPRO3 Comptabilité	0,5	12	9	2	11	12
1BACPRO3 Secrétariat	0,5	12	11	1	12	11
TERBACPRO3 Secrétariat	0,5	12	10	0	10	21
TERBACPRO3 Comptabilité	0,5	12	12	1	13	17
Total Lycée Enseignement professionnel	13,5	261	130	159	289	318
Total Lycée	26,5	261	311	281	592	623

EFFECTIFS PAR CLASSES AU COLLEGE (classes générales)

	6ème	5ème	4ème	3ème
Collège Mataotama de Malae	17,0	22,0	20,0	19,5
Collège Lano-Alofivaï	21,0	20,0	15,7	19,0
Collège Vaimoana de Lavegahau	24,0	25,0	15,3	14,0
Collège Finemui de Teesi	18,0	22,5	14,5	13,0
Collège Fiua de Sigave	14,0	18,0	24,0	15,0
Collège Sisia-Ono de Alo	18,0	21,0	19,7	17,0
Moyennes	18,6	21,3	17,5	16,3

3) EFFECTIFS ELEVES A LA RENTREE 2013

Collège 3ème/6ème	Fille	Garçon	Total			2012	
6ème	120	122	242	254	Total 6ème		286
6ème COP	2	10	12				0
5ème	145	132	277	288	Total 5ème		282
5ème COP	1	10	11				0
4ème	116	129	245	274	Total 4ème	290	216
4ème DPRO	4	25	29				36
4ème Tremplin	0	0	0				38
3ème	104	91	195	278	Total 3ème	284	199
3ème DP6	20	30	50				51
3ème DPRO	1	32	33				34
Ulis	5	1	6				7
Total	518	582	1100				1149

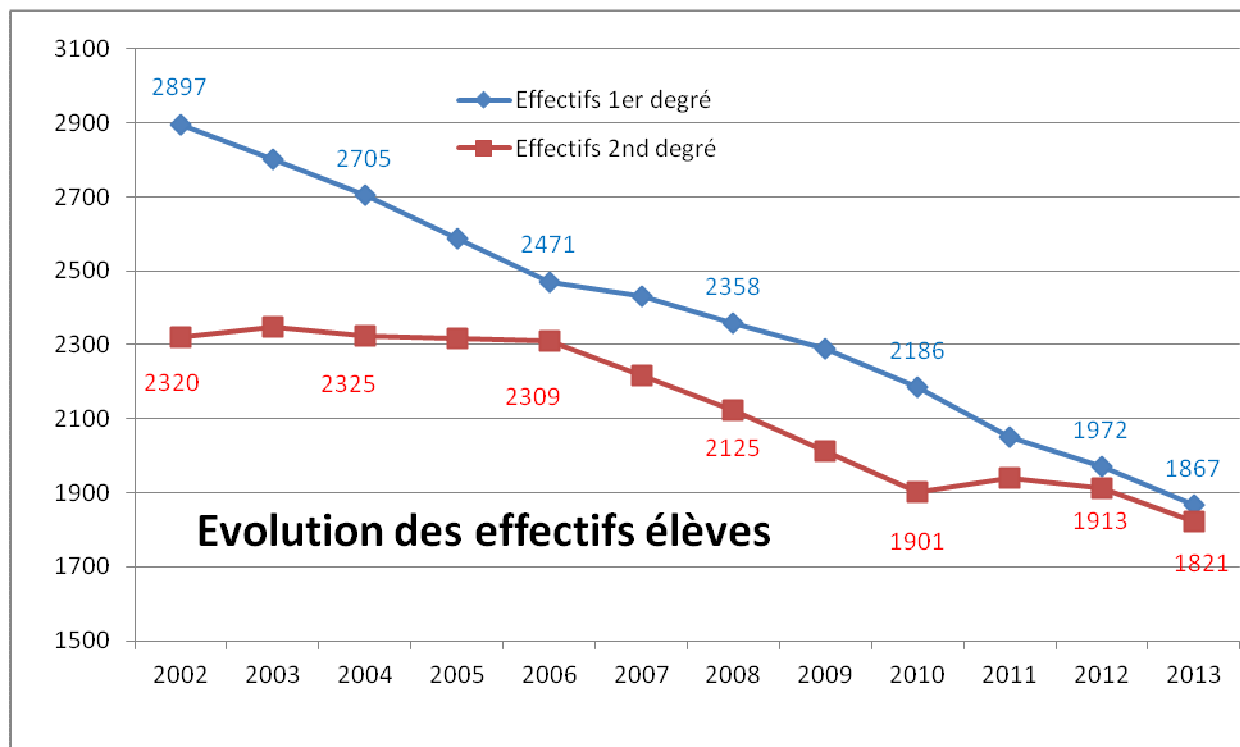
Post-3ème Ens Pro	Fille	Garçon	Total	Capacité d'accueil	Différentiel	2012
1CAP2	36	54	90	114	24	72
TERCAP2	1	66	67	78	11	66
1CAPA2	0	4	4	12	8	0
TERCAPA2	0	0	0	0	0	7
2BEP2	0	0	0	0	0	17
TERBEP2	12	4	16	24	8	37
TERBEP2A	0	0	0	0	0	12
2BACPRO3	25	28	53	51	-2	58
1BACPRO3	34	23	57	57	0	56
TERBACPRO3	41	18	59	57	-2	78
2BACPRO3 A	1	6	7	15	8	12
1BACPRO3 A	7	6	13	15	2	22
TBACPRO3A	7	19	26	30	4	22
Total	164	228	392	453	61	459

Post-3ème Ens GT	Fille	Garçon	Total	2012
2nde	70	52	122	113
1ère	55	49	104	83
Term	75	28	103	109
Total	200	129	329	305

	2013	2012
Effectif 2nd degré	1821	1913

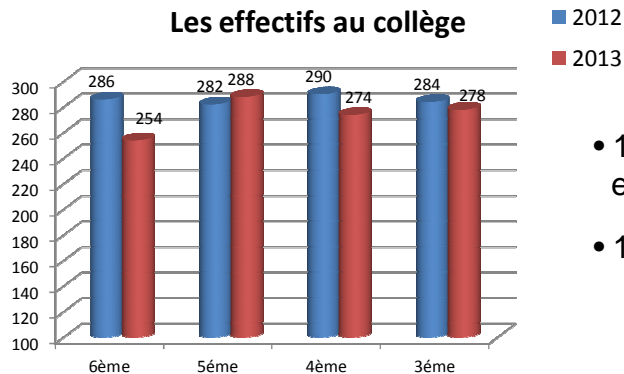
3) EFFECTIFS ELEVES A LA RENTREE 2013

3-2) Evolution des effectifs



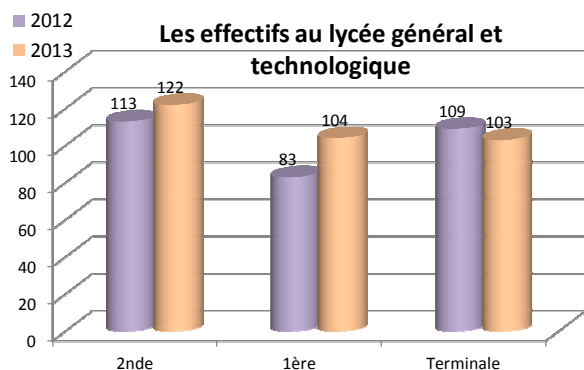
LES EFFECTIFS ELEVES A WALLIS ET FUTUNA

Les effectifs au collège



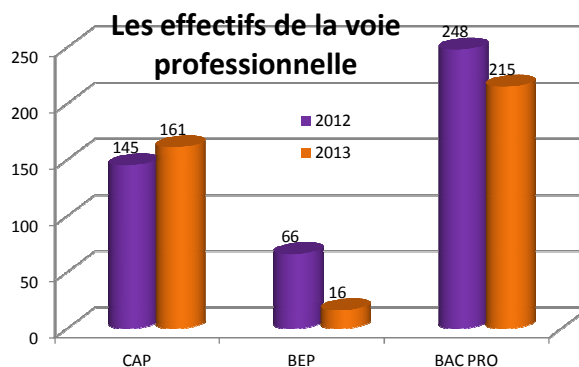
- 1100 élèves en collège en 2013 pour 1149 en 2012 (- 4,4 %)
- 11 % d'élèves en moins en 6ème

Les effectifs au lycée général et technologique



- 329 élèves dans la voie GT (305 en 2012)

Les effectifs de la voie professionnelle

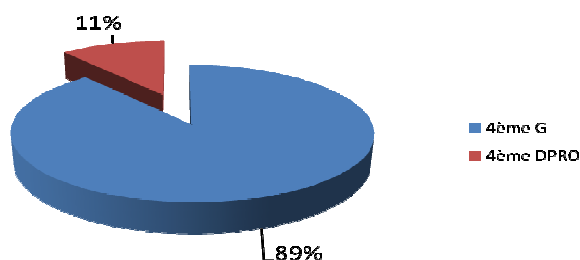


- 392 élèves dans la voie professionnelle (459 en 2012)
- 61 places vacantes

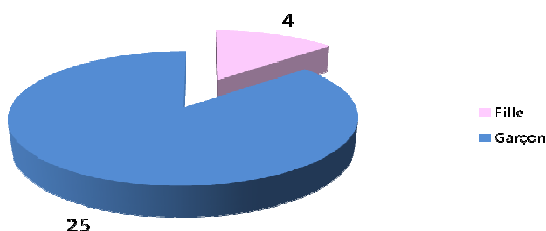
4) AFFECTATION DES ELEVES DANS LE 2nd DEGRE RENTREE 2013

4-1) Affectation en 4^{ème} en 2013

	Origine des élèves				Total
	5ème	4ème	1er degré	Non scolarisé	
4ème G	238	6			244
4ème DPRO	18		11	1	30
Total	256	6	11	1	274

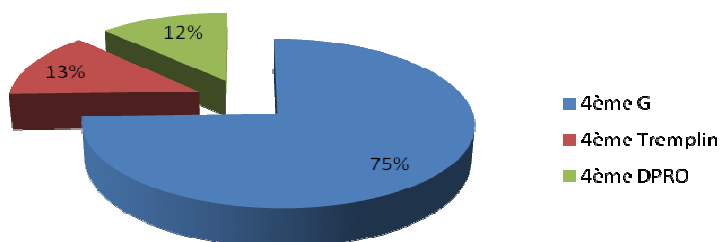


Répartition filles/garçons en 4ème DPRO

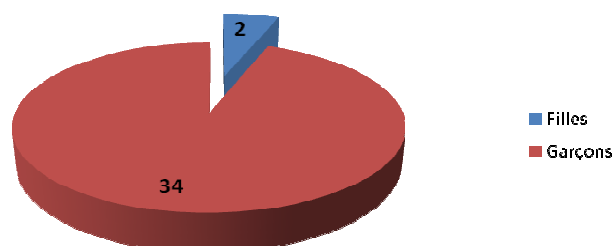


Rappel 2012

	Origine des élèves					Total
	5ème	4ème	Ulis	1er degré	Non scolarisé	
4ème G	210	6				216
4ème Tremplin	37				1	38
4ème DPRO	15	4	1	16		36
Total	262	10	1	16	1	290



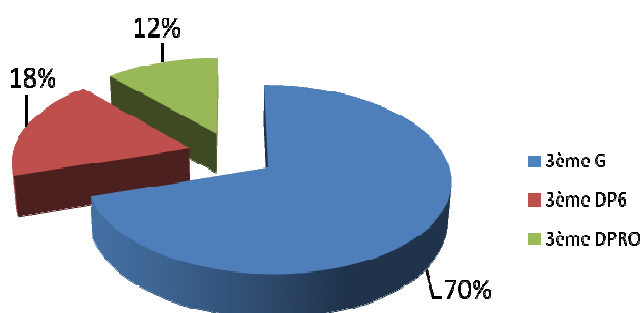
Répartition filles/Garçons en 4ème DPRO



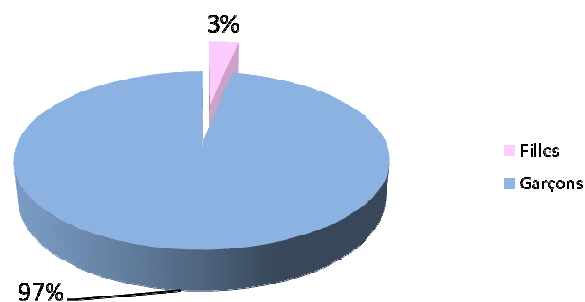
4) AFFECTATION DES ELEVES DANS LE 2nd DEGRE RENTREE 2013

4-2) Affectation en 3^{ème} en 2013

	Origine des élèves			Total
	4 ^{ème}	3 ^{ème}	4 ^{ème} DPRO	
3 ^{ème} G	189	6		195
3 ^{ème} DP6	50			50
3 ^{ème} DPRO			33	33
Total	239	6	33	278

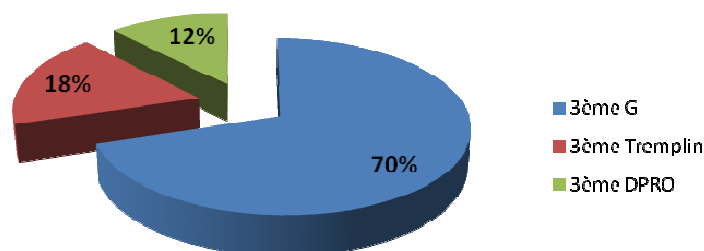


Répartition filles/garçons en 3DPRO

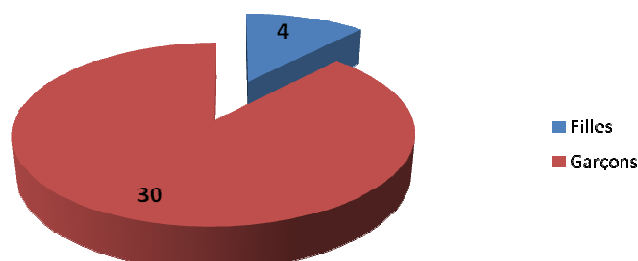


Rappel 2012

	Origine des élèves			Total
	4 ^{ème}	3 ^{ème}	4 ^{ème} DPRO	
3 ^{ème} G	193	6		199
3 ^{ème} DP6	51			51
3 ^{ème} DPRO			34	34
Total	244	6	34	284



Répartition filles/garçons en 3ème DPRO



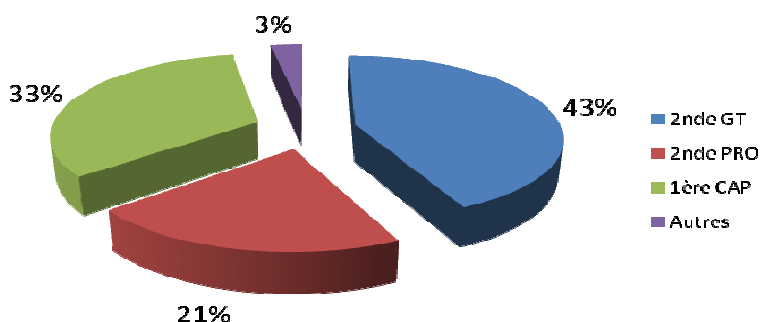
4) AFFECTATION DES ELEVES DANS LE 2nd DEGRE RENTREE 2013

4-3) Affectation en 2^{nde}

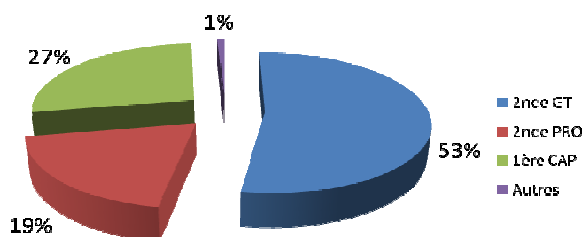
Filles		Garçons		TOTAL
2 ^{nde} GT	70	2 ^{nde} GT	52	122
2 ^{nde} PRO	26	2 ^{nde} PRO	34	60
1 ^{ère} CAP	36	1 ^{ère} CAP	58	94
Autres ⁽¹⁾	1	Autres	7	8

(1) 3 redoublants en 3^{ème}

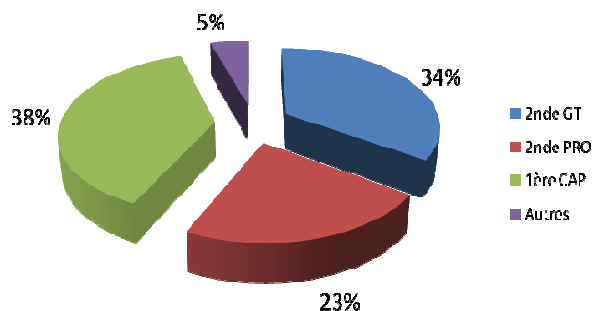
Orientation post 3^{ème}



Orientation filles post 3^{ème}



Orientation garçons post 3^{ème}

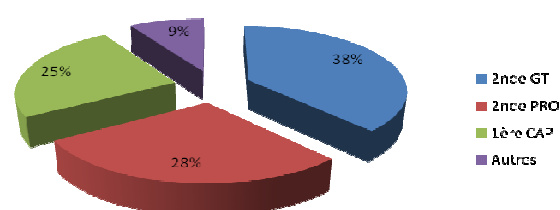


Rappel 2012

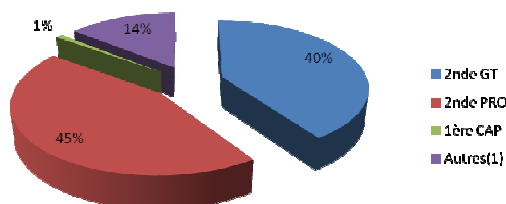
Filles		Garçons		TOTAL
2 ^{nde} GT	49	2 ^{nde} GT	62	111
2 ^{nde} PRO	54	2 ^{nde} PRO	29	83
1 ^{ère} CAP	1	1 ^{ère} CAP	71	72
Autres ⁽¹⁾	17	Autres	9	26

(1) 5 redoublants en 3^{ème}

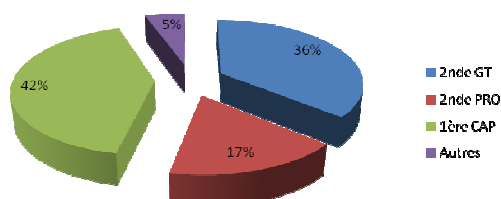
AFFECTATION R2012 DES ELEVES DE 3^{ème} EN 2011



AFFECTATION R2012 DES FILLES DE 3^{ème} EN 2011



AFFECTATION R2012 DES GARÇONS DE 3^{ème} EN 2011

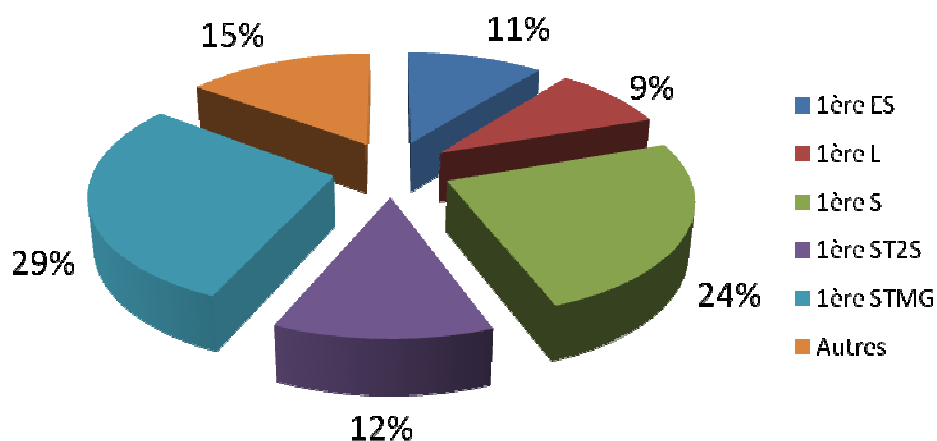


4) AFFECTATION DES ELEVES DANS LE 2nd DEGRE RENTREE 2013

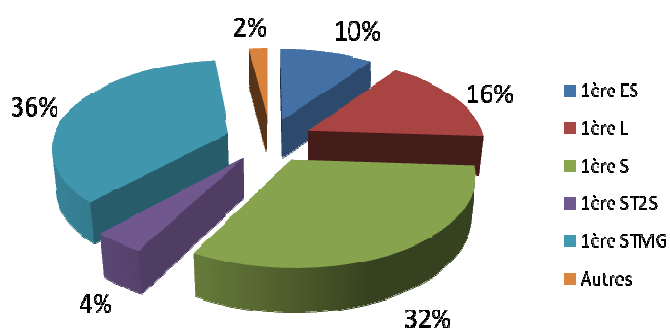
4-4) Affectation en 1^{ère}

Origine	2nde GT		Autres		Total
	Filles	Garçons	Filles	Garçons	
1ère ES	5	8	0	0	13
1ère L	8	2	0	1	11
1ère S	16	14	0	0	30
1ère ST2S	2	5	6	2	15
1ère STMG	18	17	0	0	35
Autres	1	17			18

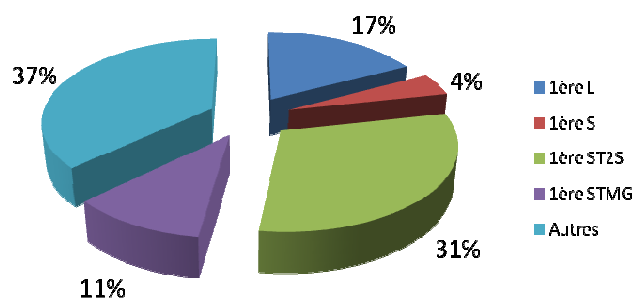
Affectation post 2nde



Affectation filles post 2nde



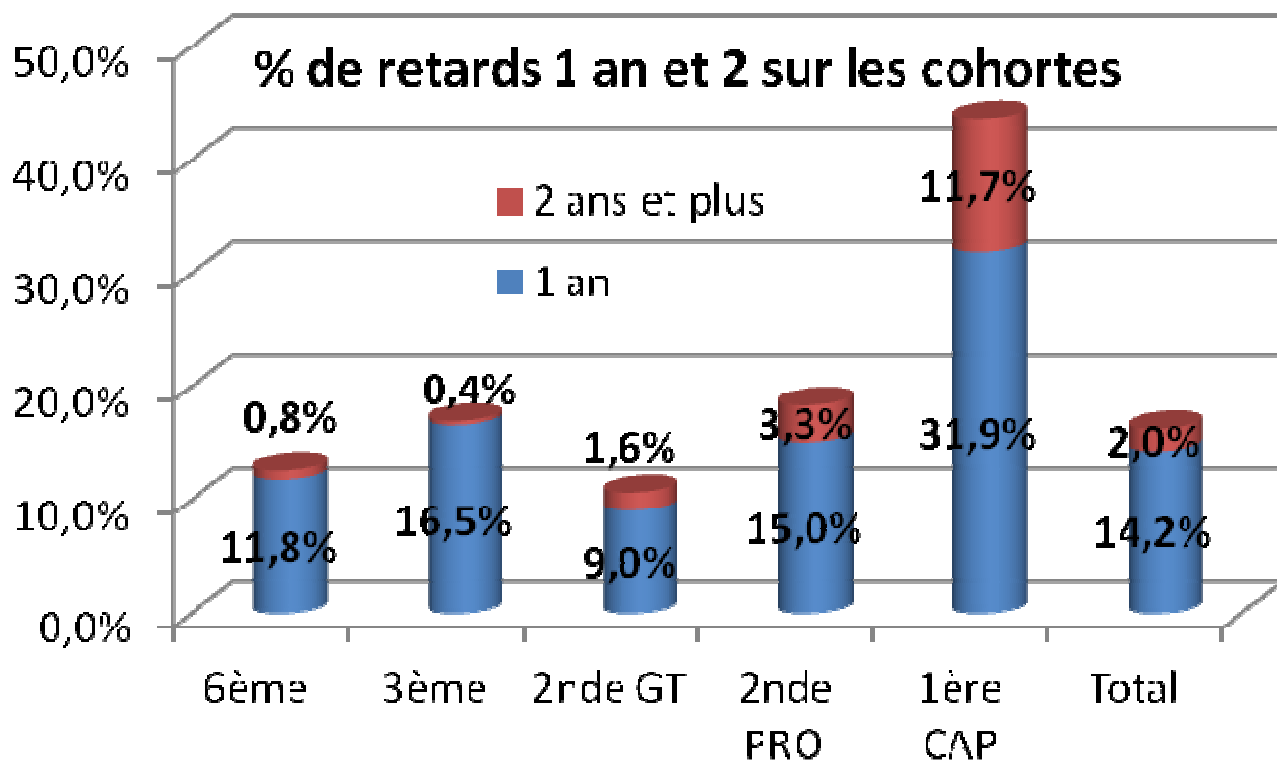
Affectation garçons post 2nde



4) AFFECTATION DES ELEVES DANS LE 2nd DEGRE RENTREE 2013

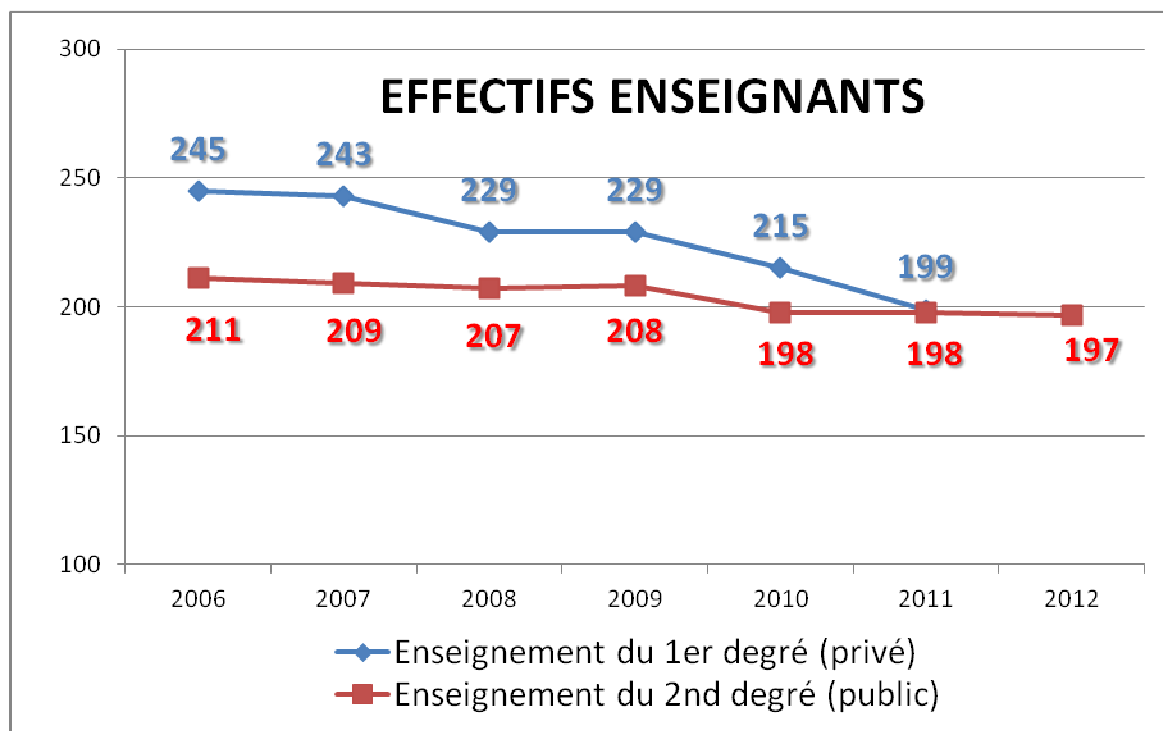
4-5) Retards 1 an et 2ans

	6ème			3ème			2nde GT			2nde PRO			1ère CAP		
	F	G	Total	F	G	Total	F	G	Total	F	G	Total	F	G	Total
1 an	10	20	30	16	30	46	5	4	9	2	7	9	12	18	30
2 ans et plus	0	2	2	0	1	1	0	2	2	0	2	2	10	1	11
Total	10	22	32	16	31	47	5	6	11	2	9	11	22	19	41



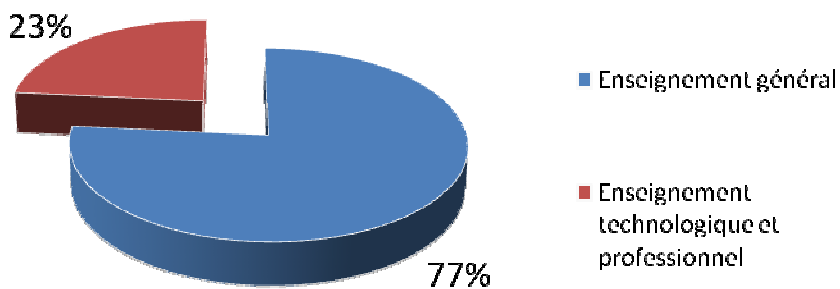
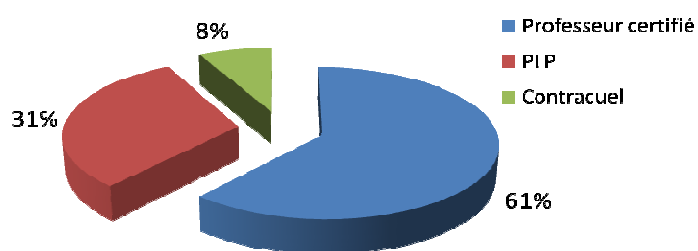
5) PERSONNELS

5-1) Les effectifs



EFFECTIFS DES AUTRES PERSONNELS DE L'EDUCATION

	2006	2007	2008	2009	2010	2011
Fonctionnaires non enseignants	82	79	79	79	86	89
Autres agents locaux	95	96	96	96	87	84



5) PERSONNELS

5-2) Les correspondants pédagogiques

Correspondants pédagogiques des IA-IPR - année 2013 BP 244 - Mata-utu 98600 UVEA - Tél (681) 72 28 28 sec.dir-2nd-degre@ac-wf.wf Wallis et Futuna				
Pôles	Discipline	NOM Prénom	Etablissement	Email
Wallis				
Sciences humaines	Lettres	NOUGARO Hortense	Teesi	hortense.nougaro@enseignants.education.wf
	Histoire-Géographie	SCHROETTER Pascal	Teesi	pschroetter@yahoo.fr
	LV	YARDLEY Andréa	Teesi	ttandreavardley@hotmail.com
	Arts / cultures / patrimoines	KULIMOETOKE Rébecca	Lano	hoatau.rebecca@mail.wf
Scientifiques/Technologies	Mathématiques	MILLION-ROUSSEAU Anne	Malae	annedmr@yahoo.fr
	Sciences	ANGELINI David	Teesi	angelini.david@mail.wf
	Eco-Gestion	CLACHET Olivier	Lycée	olivier.clachet@enseignants.education.wf
Enseignement professionnel et technologique	STI	DALLE PALLE Christophe	Lano	cdp_31@hotmail.com
	Vie scolaire	BELONDRAD P-Jean	Lano	pjbcpe@yahoo.fr
Education Physique et Sportive	Education Physique et Sportive	BUGES Marc	Lycée	willyboyfromw@live.fr
Futuna				
Sciences humaines	Lettres	SOULE Marc	Sisia	soule.m@mail.wf
	Histoire-Géographie			
	LV			
Scientifiques/Technologies	Mathématiques	COIFFIER Estelle	Sisia	estelle.coiffier@enseignants.education.wf
	Sciences	BRANCO Ronald	Sisia	ronald.branco@enseignants.education.wf
Education Physique et Sportive	Education Physique et Sportive	FELEU Valérie	Fiua	feleunv@mail.wf

5) PERSONNELS



Mata'Utu, le mardi 23 avril 2013

Le vice recteur des îles Wallis et Futuna

à

Monsieur

.....

s/c de Monsieur le principal du collège « *Etab.* »



MINISTÈRE DE
L'ÉDUCATION NATIONALE,
DE LA JEUNESSE
ET DE LA VIE ASSOCIATIVE

Le vice recteur

Service du 2ND degré

n°2012-117
Affaire suivie par
Chistian MESCAM
Téléphone
(681) 72 28 28
Télécopie
(681) 72 20 40
Courriel
ienet@ac-wf.wf

Adresse
BP 244 - Mata'Utu
98600 UVEA
Wallis et Futuna

Objet : Correspondant disciplinaire

Référence : /

PJ : /

CPI :

- « *Inspecteur disciplinaire* »
- Madame la secrétaire générale
- Madame la chef du service des ressources humaines

J'ai décidé de vous confier la mission de correspondant pédagogique en « *discipline ou pôle* » pour l'année scolaire 2013.

L'objectif de cette mission est d'assurer le lien pédagogique entre l'IA-IPR et/ou l'IEN de la spécialité et les professeurs des établissements scolaires des îles Wallis et Futuna d'un point de vue disciplinaire et transversal.

L'IA-IPR et/ou l'IEN de la spécialité et le vice recteur des îles Wallis et Futuna assurent conjointement les attendus, le pilotage et l'évaluation de cette mission. Le correspondant pédagogique exerce sa mission sous l'autorité de son chef d'établissement.

Dans l'exercice de cette mission, le correspondant pédagogique doit :

- Recevoir et étudier les préconisations innovantes de l'IA-IPR et/ou de l'IEN afin de les démultiplier auprès des professeurs de la discipline.
- Participer au suivi du projet éducatif du Territoire en relation avec le comité de pilotage.
- Assurer des actions de formation continue.
- Expérimenter les pratiques pédagogiques innovantes et les communiquer à l'IA-IPR et/ou l'IEN en vue d'une mutualisation.
- Favoriser la liaison des apprentissages scolaires entre les différents niveaux d'enseignement.
- Valoriser les ressources pédagogiques, les comptes-rendus, les articles, en alimentant la rubrique de sa spécialité sur le site académique après en avoir informé son chef d'établissement.
- Assurer le lien pluridisciplinaire avec les autres correspondants disciplinaires.
- Contribuer aux actions pédagogiques disciplinaires et pluridisciplinaires entre les 7 établissements du second degré des îles Wallis et Futuna.

5) PERSONNELS

Pour conduire sa mission à bien, le correspondant pédagogique peut organiser, sous l'autorité du chef d'établissement, des réunions de travail avec les professeurs de la discipline hors-temps scolaire.

Si pour une même discipline, deux correspondants sont nommés, ils reçoivent la même mission et l'assurent en étroite collaboration.

La mission du correspondant disciplinaire est évaluée sur la base d'un rapport annuel d'activité comportant des indicateurs. Ce rapport est transmis par voie hiérarchique au vice recteur et à l'IA-IPR et/ou l'IEN de la discipline. Le correspondant disciplinaire perçoit une indemnité d'un montant équivalent à 2 HSA.

Le vice recteur,

Bernard ZIER

5) PERSONNELS

5-3) Les professeurs principaux

Liste des professeurs principaux 2013

NOM-Prénom	Etablissement	Discipline	Grade	Divisions
DALMON Christian	Collège de Fiua	Histoire-géographie	Cert	3ème
FELEU Nisie	Collège de Fiua	EPS	Cert	3ème
MARION Philippe	Collège de Fiua	Maths/Physiques	PLP	3ème
DURAND Virginie	Collège de Fiua	Lettres/Espagnol	PLP	4ème
LE GUEN Yves	Collège de Fiua	Lettres modernes	Agrégé	4ème
GUILLON Fabrice	Collège de Fiua	Technologie	Cert	5ème
LEANDRE Marie-Noëlle	Collège de Fiua	Lettres modernes	Cert	5ème
DALMON Dominique	Collège de Fiua	Lettres/HG	PLP	6ème
FELEU Valérie	Collège de Fiua	EPS	Cert	6ème
CLAIN Jean-François	Collège de Fiua	Maçonnerie	PLP	CAPMBC
BAUDRY Frédéric	Collège de Fiua	Méca auto	PLP	CAPMMPJ
BESSERVE Thierry (PP 1er semestre)	Collège de Lano	EPS	Cert	1CAP2
LAOU Josette (PP 2ème semestre)	Collège de Lano	Génie Ind Textile et Cuir	PLP	
MONGINOUS Alain	Collège de Lano	Mathématiques	Cert	3ème A
GREFFET Philippe	Collège de Lano	Technologie	Cert	3ème B
SOLBIAC Patrice	Collège de Lano	Génie mécanique	PLP	3ème DP6
IKAUONO Lino	Collège de Lano	Electrotechnique	PLP	3ème DPRO
DENNE Cyril	Collège de Lano	Maths/physiques	PLP	4ème A
GALUPPINI Didier	Collège de Lano	Maths/physiques	PLP	4ème B
REYNOARD Serge	Collège de Lano	SVT	Cert	4ème C
LELEIVAI Pierre	Collège de Lano	Histoire-géo	PLP	4ème DPRO
VIVIERS Pierre	Collège de Lano	Histoire-géo	Cert	5ème A
VERCRUYSS Valérie	Collège de Lano	Lettres modernes	Cert	5ème B
BADET Marie	Collège de Lano	Lettres/Anglais	PLP	5ème C
BEYNEL Hervé	Collège de Lano	Lettres modernes	Cert	6ème A
REVOL Georges	Collège de Lano	Anglais	Cert	6ème B
LEGROS Jean-Louis (PP 2ème semestre)	Collège de Lano	Menuiserie	PLP	TermCAP2
MAITRE Franck (PP 1er semestre)	Collège de Lano	Maçonnerie	PLP	
CHEYNEL Hervé Pascal	Collège de Malae	SVT	Cert	3ème
MILLION ROUSSEAU Anne-Marie	Collège de Malae	Maths	Agrégée	3ème
CHEYNEL Claire	Collège de Malae	Lettres Modernes	Cert	4ème
RALLET Prisca	Collège de Malae	Anglais	Cert	4ème
DUBRULLE Pascal	Collège de Malae	EPS	C. ens	5ème
EOUZAN Stéphanie*	Collège de Malae	Lettres Modernes	Contractuelle	5ème
CERTAIN Julien	Collège de Malae	EPS	Cert	6ème
VEHIKA Nadine	Collège de Malae	Histoire-Géographie	Cert	6ème
RETOUR Francile	Collège de Sisia	Biotechnologie	PLP	1ATMFC
BOYER Henri	Collège de Sisia	Lettres modernes	Cert	2nde
REY Sylvain	Collège de Sisia	Sciences Physiques	Cert	3ème
SOULE Marc	Collège de Sisia	HG	Cert	3ème
BOURGEOIS Victor	Collège de Sisia	Mathématiques	Cert	3ème DP6
BRANCO Ronald	Collège de Sisia	Technologie	Cert	4ème
TRICHARD Marcel	Collège de Sisia	Anglais	Cert	4ème
CADDET Danielle	Collège de Sisia	EPS	Cert	5ème
LINOSSIER Stéphane	Collège de Sisia	EPS	Cert	5ème
CHOLLET Pascal	Collège de Sisia	HG	Cert	6ème
COIFFIER Estelle	Collège de Sisia	Mathématiques	Cert	6ème
LINOSSIER Heidi	Collège de Sisia	EPS	Cert	6ème

* Remplaçante de SIGRIST Ketty, congé maladie puis maternité (du 15 avril au 31 août)

5) PERSONNELS

Liste des professeurs principaux 2013

NOM-Prénom	Etablissement	Discipline	Grade	Divisions
SIX Gérard	Collège Finemui	Technologie	Cert	3ème 1
ANGELINI David	Collège Finemui	SVT	Agrégé	3ème 2
ROUBAUD Bruno	Collège Finemui	Maths	Cert	4ème 1
MILLION-ROUSSEAU Régis	Collège Finemui	Sciences Physiques	Cert	4ème 2
BUONO Brigitte	Collège Finemui	EPS	Cert	5ème 1
UATINI Petelo	Collège Finemui	Lettres	Contrac.	5ème 2
NOUGARO Hortense	Collège Finemui	Lettres modernes	Cert	6ème 1
CAZAUX Aurélie	Collège Finemui	Maths	Cert	6ème 2
VANAI Valérie	Collège Vaimoana	Espagnol	Contractuelle	3ème A
LIKILIKI Marie-Pierre	Collège Vaimoana	EPS	C. ens.	3ème B
WAUTE Nina**	Collège Vaimoana	Lettres/HG	Contractuelle	3ème DP6
BOUCHE Patrick	Collège Vaimoana	Mathématiques	Cert	4ème A
BOUCHE Isabelle	Collège Vaimoana	Mathématiques	Cert	4ème B
MOULIN Luc	Collège Vaimoana	SVT	Cert	4ème C
COLLIN Philippe	Collège Vaimoana	Technologie	Cert	5ème A
SOUCHET Michelle	Collège Vaimoana	Lettres modernes	Cert	5ème B
LE QUEAU Marie	Collège Vaimoana	Lettres classiques	Cert	6ème A
BOUNGOU Pierre	Collège Vaimoana	Lettres modernes	Cert	6ème B
MEISSONNIER Luc	Lycée d'Etat	Lettres Histoire-géo	PLP	1 CAP CUIS/REST
PELLETIER Stéphane	Lycée d'Etat	Lettres modernes	Cert	1 ES/L
LEZZOUM Nadia	Lycée d'Etat	Lettres Histoire-géo	PLP	1 ST2S
GOUDJO Christian	Lycée d'Etat	Mathématiques	Cert	1 STMG1
NOUKOUD Abdelouahe	Lycée d'Etat	Economie gestion	Cert	1 STMG2
LECLERCQ Noël	Lycée d'Etat	Lettres Histoire-géo	PLP	1BACPRO EEEC
BARRON Pascal	Lycée d'Etat	Maths Sciences	PLP	1BACPRO SEC/COMPT ?
PRAT Véronique	Lycée d'Etat	Lettres anglais	PLP	1BACPRO SEC/COMPT ?
GANAUT Dominique	Lycée d'Etat	EPS	Cert	1BACPRO COMM
BOULEVART Jean-Pierre	Lycée d'Etat	Génie mécanique	PLP	1CAP2MVA/REEP
RICHAUX Didier	Lycée d'Etat	Peinture-Finition	PLP	1CAP2PAR/SM
VARGAS-CASTEL Nadine	Lycée d'Etat	STMS	PLP	2BACPRO GA
LALOY Daniel	Lycée d'Etat	Génie Elect	PLP	2BACPRO ESE
KOPACKI Vicente	Lycée d'Etat	Vente	PLP	2BACPRO MRCU
ERPMOC Marie-Valérie	Lycée d'Etat	Sciences Physiques	Cert	2nde 501
CAPDEVILLE Marie	Lycée d'Etat	SVT	Cert	2nde 502
BELLO Franck	Lycée d'Etat	EPS	Cert	2nde 503
BUGES Marc	Lycée d'Etat	EPS	Cert	2nde 504
CATERINI Roland	Lycée d'Etat	SES	Cert	T ES/L ?
KERGOET-HAGUE Catherine	Lycée d'Etat	Anglais	Cert	T ES/L ?
FUAHEA Eric	Lycée d'Etat	Mathématiques	Cert	T S
GIRAUD Christian	Lycée d'Etat	STMS	Cert	T ST2S
BRES Martine	Lycée d'Etat	Vente	PLP	TBACPRO COMM
LANDEMAINE Nicolas	Lycée d'Etat	Maths sciences	PLP	TBACPRO EEEC
CATY Philippe	Lycée d'Etat	Comptabilité	PLP	TBACPRO SEC/COMPT ?
LELEIVAI Hélène	Lycée d'Etat	Secrétariat	PLP	TBACPRO SEC/COMPT ?
JOCK Guy-Albert	Lycée d'Etat	Peinture-Finition	PLP	TCAP2 PAR/SM
BEAUGENDRE Félix	Lycée d'Etat	Maths Sciences	PLP	TCAP2MVA/REEP
CLACHET Olivier	Lycée d'Etat	Economie gestion	Cert	TSTG CFE
SANTAMARIA Christine	Lycée d'Etat	Economie gestion	Cert	TSTG GRH

** Remplaçante de M. POLUTELE Napole, Elu Député des Iles Wallis et Futuna

A MODIFIER PAR LE PROVISEUR : Un professeur principal pour 1 division ou 2 professeurs sur 6 mois chacun.

6-1) Le projet éducatif 2013-2017

COMITÉ DE PILOTAGE ET DE SUIVI

LE PROJET ÉDUCATIF
2013 - 2017

9 ambitions → 30 programmes d'actions

1. Favoriser la continuité des apprentissages

Mme Valelia SIONE - M Serge CIPRES

- Lire et écrire : la priorité
- Travailler en cycles et par compétences
- Réussir la classe de 6^{ème}
- Réussir la classe de 2^{nde}

2. Renforcer la culture scientifique

Mme Angelina TOFILI – M Benjamin NEGRAZ

- Favoriser les situations expérimentales
- Renforcer la vocation scientifique des élèves
- Donner de l'ampleur à la fête de la science

3. Valoriser l'éducation culturelle et la connaissance du patrimoine

Mme Falai FALELAVAKI – M Pascal SCHROETTER

- Créer un centre de ressources pédagogiques sur le Territoire
- Faire évoluer l'enseignement des langues de Wallis et de Futuna
- Valoriser le patrimoine local et régional
- Offrir aux élèves des activités artistiques et culturelles diversifiées

4. Accompagner les élèves dans leur orientation

Mme Sabine LIAUNET – M Pierre-Jean BELONDRAGE

- Assurer un accompagnement personnalisé pour rendre le parcours scolaire plus efficient
- Réaliser le suivi des élèves

5. Eduquer à la santé et à la citoyenneté

Mme Yvonne HANISSI – Mme Monique BALLARIN

- Rendre effectif un comité d'éducation à la santé et à la citoyenneté (CESC) sur chaque île
- Développer l'éducation nutritionnelle
- Intégrer l'éducation à la santé et la prévention des conduites à risques dans la classe

6. Répondre à la scolarisation des élèves à besoins particuliers

Mme Sophia TOLIKOLI – M Laurent ROMARY

- Réaliser un état des lieux et élaborer un cahier des charges
- Repérer et suivre les élèves à besoins particuliers
- Former les enseignants et les conseillers pédagogiques

7. Avoir une grande ambition pour le numérique

M David ANGELINI – M Olivier DIHN

- Favoriser l'accès au numérique pour tous sur les deux îles du Territoire
- Former les élèves
- Responsabiliser les élèves
- Utiliser les ressources numériques pour développer le partenariat à l'international

8. Adapter le pilotage au contexte du Territoire

Equipes de direction : DEC et vice rectorat

- Travailler en réseau
- Mutualiser les ressources et renforcer les partenariats
- Créer un conseil Territorial de l'Education

9. Développer une formation adaptée à la gestion des ressources humaines

Mme Pipiena TAUHAVILI – M Marc BUGES

- Elaborer un cahier des charges pluriannuel de la formation
- Mettre en œuvre un plan de formation continue du 1^{er} et 2nd degré
- Impliquer fortement les animateurs et les correspondants pédagogiques dans la formation
- Définir un plan de formation pour les personnels administratifs, agents ouvriers et d'entretien

6) PROJETS 2013

6-2) Projets des collèges

Etab	n° d'ordre	Libellé du projet	Moyens Etab		Moyens sollicités VR	
			HSE	€	HSE	€
Malae						
			0	0	0	0
Lano	1	Autour de la rame polynésienne	36	300	36	300
	2	La santé au collège	36	300	36	500
	3	Soutien 3DPRO	72	0	0	0
	4	Livret de poésie	72	400	36	0
	5	Livre mon ami	36	400	36	400
	6	Slam et Hip-hop	0	500	0	500
	7	Français langue seconde	18	0	18	0
	8	Option informatique	54	0	18	0
			324	1 900	180	1 700
Vaimoana	1	Atelier de chant Choral	72	1 200	0	160
	2	Préparation au DNB	0	450	90	0
	3	Projet santé : Prendre soin de soi	0	630	10	0
		Concours mathématiques	0	125	12	125
		Défi mathématiques	0	0	8	210
		Fête de la science	0	0	10	0
		Livre mon ami	0	85	20	335
		Wallis'lam	0	125	9	400
		Initiation aux échecs	0	0	26	420
		Création et vie d'une mini entreprise	0	0	15	600
		Club journal : Vaimoana magazine	0	0	0	0
		En marche pour la forme	0	FSE	0	0
	4	Découverte et initiation au théâtre	0	0	0	0
			72	2 615	200	2 250
Finemui	1	Concours australien	0	0	20	400
	2	Livre mon ami	0	0	0	600
	3	Méthodologie	30	0	0	100
	4	Défi lecture	48	0	0	100
			78	0	20	1 200
Fiua	1	Echange linguistique et culturel avec clg Lindisfarne(NZ)	50	850	50	4 500
	2	Défi lecture	23	0	14	420
	3	Atelier scrabble	27	0	10	350
	4	Lecture-Chorale	11	0	10	0
	5	Théâtre	11	0	11	0
	6	Journal	23	0	14	0
	7	Concours big challenge	0	0	0	355
	8	Soutien anglais	22	0	28	0
	9	Soutien maths	22	0	28	0
	10	Tableaux mosaïques	15	0	5	0
	11	Poésie	20	0	0	0
	12	Dessin industriel	23	0	23	0
	13	Exploitation du pandanus	10	0	5	250
	14	La guerre de Vai	0	0	0	BUS
	15	Le mont Puke	0	0	0	BUS
	16	Cross inter-collège	20	0	0	278
	17	Vollez-gazon inter collègue	20	0	0	630
			297	850	198	6 783
Sisia						
			0	0	0	0
Lycée						
			0	0	0	0

6) PROJETS 2013

6-3) Projets d'échanges linguistiques avec Tonga



- *Mission exploratoire fin février 2013*
- *Mission de 3 institutrices mi avril 2013*
- *Mission de 2 professeurs début mai*

- *Préparer le stage d'immersion linguistique des instituteurs ou institutrices à Tonga et à Wallis et Futuna*
- *Observer et recenser les stratégies pédagogiques mises en œuvre pour l'enseignement de la langue tongienne et de la langue anglaise*
- *Etudier la certification des instituteurs tongiens*
- *Définir un patrimoine commun entre les Tonga et les îles Wallis et Futuna*

6-4) Centre de ressources Territoriale

IUFM ⇒ Centre de ressources

- *Une convention de partenariat entre l'UNC, la DEC et le VR est en cours de signature*

Destination des locaux

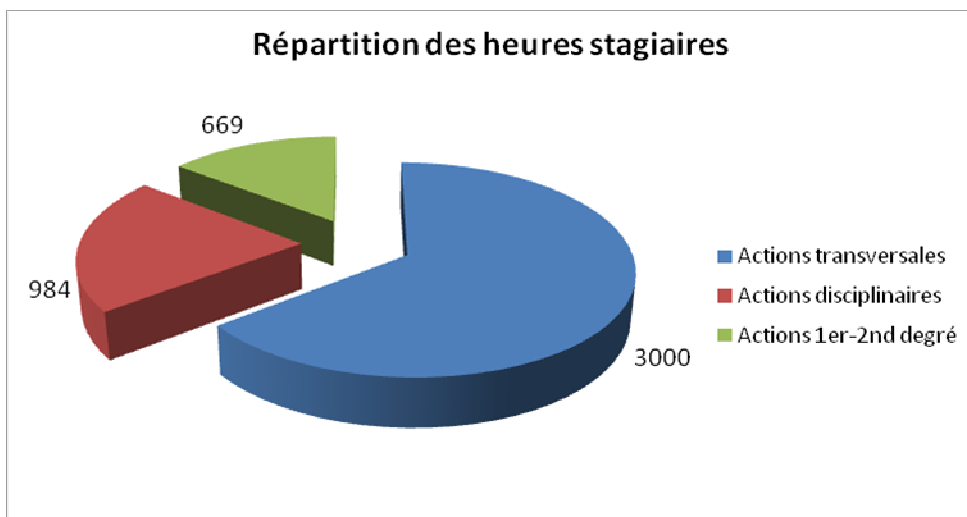
- *Accueil des animateurs (trices) pédagogiques de la DEC et des correspondants pédagogiques*
- *Accueil des stages de formations des maîtres et des professeurs*
- *Création du pôle Territoriale de ressources documentaires*
- *Création du pôle Territoriale de ressources sur les langues vernaculaires créé par le VR et la DEC et incluant la commission consultative des langues*
- *Création par l'UNC d'une base scientifique*

7) FORMATION CONTINUE

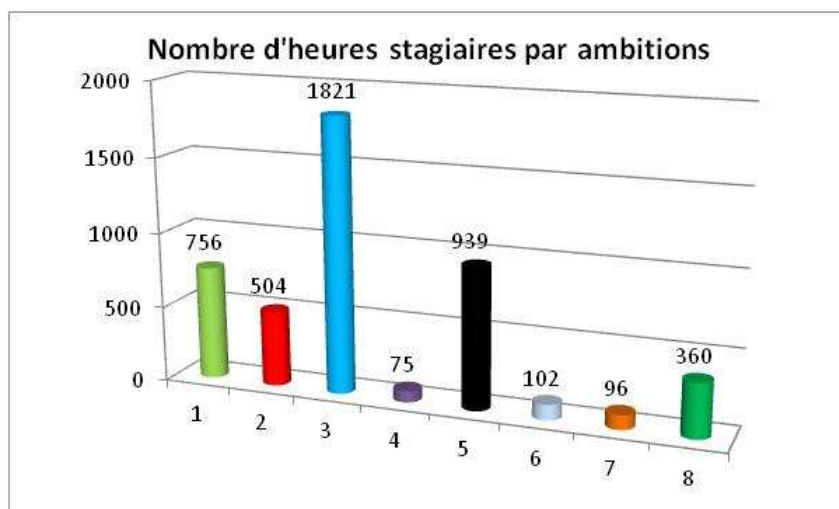
Caractéristiques

- Les actions transversales : 19 stages
- Les actions disciplinaires : 8 stages
- Les actions 1^{er} et 2nd degrés : 14 stages

Plus de 4600 heures stagiaires



Ambitions	Nb stages
1	15
2	10
3	16
4	2
5	8
6	4
7	1
9	2



9 ambitions → 30 programmes d'actions

LE PROJET ÉDUCATIF
2013 - 2017

7) FORMATION CONTINUE

ACTIONS TRANSVERSALES

N°	Ambition	Intitulé	Date	Lieu	Public	A ¹	C ²	D ³	Nb de stagiaires	Stage réalisé
T1W	3	Accueil des nouveaux arrivants	5/03 au 6/03	IUFM	Nouveaux arrivants 2013 de WALLIS			X	35	X
T2F	3	Introduction à la culture Futunienne	9/03, 16/03, 23/03 et 13/04	Futuna	Nouveaux arrivants 2014 de Futuna			X	30	X
T3F	1	Formation par compétence	17/04 AM et 12/06 AM	Collège de Sisia	Professeur collège Futuna	X			15	Annulé
			24/04 AM et 26/04 AM			X			15	Annulé
T4W	1	Analyse de l'image	05/06 et 07/06	Collège de Lano	Professeurs documentalistes et professeurs de lettres de Wallis		X		15	
T5W	3	Grammaire comparée	31/07 et 02/08	Vice rectorat	Professeurs de lettres		X		15	
T6W	3	Langues vernaculaires	28/06	Vice rectorat	Enseignants du 2 nd degré de Wallis	X			10	
T6F	3			Collège de Sisia	Enseignant du 2 nd degré de Futuna	X			10	
T7W	3	Histoire des arts	10/07	Collège de Lano	Enseignants du 2 nd degré de Wallis	X			15	
T8W	3	L'art dans la culture locale	24/07	Collège de Lano	Enseignants du 2 nd degré de Wallis	X			15	
T9W	4	Aide à l'orientation	05/06 AM	Collège de Lano	Professeurs documentalistes et professeurs principaux de 4 ^{ème} et de 3 ^{ème}			X	15	
T9F	4		14/06 AM	Collège de Sisia				X	15	
T10F	5	Remise à niveau PSC1	24/09	Collège de Sisia	Enseignant ayant déjà une attestation BNS ou AFPS ou PSC1 ou SST		X		15	
T10W	5		02/10	Vice rectorat			X		15	
T11W	5	Formation PSC1	09/10 et 10/10	Vice Rectorat	Enseignants EPS/SVT/SP		X		15	
T11F	5		16/10 et 17/10	Collège de Sisia			X		15	
T12W	5	Monitorat PSC1	21/10 au 25/10	Vice rectorat	Toute personne titulaire du PSC1		X		8	
T13W	5	Formation Continue de formateurs PSC1	21/03 et 22/03	Vice rectorat	Formateurs PSC1		X		5	X

¹ Appel à candidature

² Public ciblé

³ Public désigné

7) FORMATION CONTINUE

ACTIONS DISCIPLINAIRES

N°	Ambition	Intitulé	Date	Lieu	Public	A ⁴	C ⁵	D ⁶	Nb de stagiaires	Stage réalisé
D1W	9	L'enseignement et l'évaluation de la course d'orientation	8/11, 15/11 et 22/11	Wallis	Professeurs d'EPS		X		12	
D2W	2	L'algorithmique au lycée	8/03 et 15/03	Lycée	Professeurs de lycée		X		12	X
D3W	2	Nouvelles épreuves de mathématiques au DNB 2013	12/07	Collège de Malae	Professeurs de mathématiques 3 ^{ème}		X		12	
D4W	2	Liaison collège lycée en mathématiques	03/05	Collège de Malae	Professeurs de mathématiques de 3 ^{ème} et de 2ndeG		X		8	
D5W	9	Nouveaux programmes en histoire géographie en classe de 3ème	8/08 et 9/08	Vice rectorat	Professeurs d'histoire géographie W et F		X		12	
D6W	1	Les groupes de compétences au lycée	Annulé	Lycée	Professeurs de lycée		X		12	
D7W	1	Evaluation des langues vivantes en BAC PRO	En attente Confirmation IPR	Lycée	Professeurs de LV en BAC PRO		X		12	
D8W	2	Initiation aux probabilités et découverte des lois en lycée	06/11 et 8/11	Lycée	Professeurs de mathématiques Lycée		X			

⁴ Appel à candidature

⁵ Public ciblé

⁶ Public désigné

7) FORMATION CONTINUE

ACTIONS 1^{er} – 2nd degré

N°	Ambition	Intitulé	Date	Lieu	Public	A ⁷	C ⁸	D ⁹	Nb de stagiaires	Stage réalisé
L5W	1	Mathématiques/ Grandeurs et mesures	27/8	IUFM	Professeurs de Mathématiques de 6 ^{ème}		X		4	
L6W	1	La liaison école collège	13/05 et 14/05	IUFM	Professeurs principaux de 6 ^{ème}		X		4	
L6F	1		2/05 et 3/05	Ecole de Kolopelu			X		3	
L7W	2	La démarche expérimentale	08/04 et 09/04	IUFM	Professeurs de SVT 6 ^{ème}		X		3	X
L7F	2		10/04 au 12/04	Collège de sisia			X		3	X
L10W	3	La découverte du monde	23/07 et 25/07	IUFM	Professeurs H/G et arts plastiques de 6 ^{ème}		X		3	
L10F	3		4/06 et 6/06	Ecole de Kolopelu			X		2	
L11W	3	La culture humaniste	20/08 et 22/08	IUFM	Professeurs de lettres de 6 ^{ème}		X		5	
L13W	3	Pratiques artistiques et histoire des arts	09/07 et 11/07	IUFM	Professeurs H/G et arts plastiques de 6 ^{ème}		X		3	
L14W	5	Décliner la stratégie de prévention nutritionnelle dans le champ de l'alimentation	06/05 au 07/05	IUFM	Professeurs intervenant en PSE		X		3	
L15W	6	La scolarisation des élèves à besoin éducatif particulier	12/08 au 14/08	IUFM	Professeurs intervenant en COP		X		3	
L15F	6		01/07 au 03/07	Ecole de Kolopelu			X		3	
L17W	7	Le B2I	22/04 au 26/04	DEC	Instituteurs de cycle 3		X		10	X
					Professeurs de technologie		X		4	X
L18W	1	Education physique et sportive	20/06	DEC	Professeurs d'EPS de 6 ^{ème}		X		4	
L21W	1	L'enseignement de l'anglais au CP	05/07 AM	IUFM	Professeurs d'anglais intervenant en 6 ^{ème}		X		4	

⁷ Appel à candidature

⁸ Public ciblé

⁹ Public désigné

ANNEXE 1 : CALENDRIER SCOLAIRE 2014

CALENDRIER ANNEE SCOLAIRE 2014

JANVIER			FEVRIER			MARS			AVRIL			MAI			JUN		
Mercredi	1	Nouvel An	Samedi	1		Samedi	1		Mardi	1		Jeu	1	Fête du travail	Dimanche	1	
Jeu	2		Dimanche	2		Dimanche	2		Merc	2		Vend	2		Lundi	2	
Vend	3		Lundi	3		Lundi	3		Jeu	3		Samedi	3		Mardi	3	
Samedi	4		Mardi	4		Mardi	4		Vend	4		Dimanche	4		Merc	4	
Dimanche	5		Merc	5		Merc	5		Samedi	5		Lundi	5		Jeu	5	
Lundi	6		Jeu	6		Jeu	6		Dimanche	6		Mardi	6		Vend	6	
Mardi	7		Vend	7		Vend	7		Lundi	7		Merc	7		Samedi	7	
Merc	8		Samedi	8		Samedi	8		Mardi	8		Jeu	8	Victoire 1945	Dimanche	8	Pentecôte
Jeu	9		Dimanche	9		Dimanche	9		Merc	9		Vend	9		Lundi	9	de Pentecôte
Vend	10		Lundi	10		Lundi	10		Jeu	10		Samedi	10		Mardi	10	
Samedi	11		Mardi	11		Mardi	11		Vend	11		Dimanche	11		Merc	11	
Dimanche	12		Merc	12		Merc	12		Samedi	12		Lundi	12		Jeu	12	
Lundi	13		Jeu	13		Jeu	13		Dimanche	13		Mardi	13		Vend	13	
Mardi	14		Vend	14	Pré-rentrée	Vend	14		Lundi	14		Merc	14		Samedi	14	
Merc	15		Samedi	15		Samedi	15		Mardi	15		Jeu	15		Dimanche	15	
Jeu	16		Dimanche	16		Dimanche	16		Merc	16		Vend	16		Lundi	16	
Vend	17		Lundi	17	Reentrée	Lundi	17		Jeu	17		Samedi	17		Mardi	17	
Samedi	18		Mardi	18		Mardi	18		Vend	18		Dimanche	18		Merc	18	
Dimanche	19		Merc	19		Merc	19		Samedi	19		Lundi	19		Jeu	19	
Lundi	20		Jeu	20		Jeu	20		Dimanche	20	Pâques	Mardi	20		Vend	20	
Mardi	21		Vend	21		Vend	21		Lundi	21	L. de Pâques	Merc	21		Samedi	21	
Merc	22		Samedi	22		Samedi	22		Mardi	22		Jeu	22		Dimanche	22	
Jeu	23		Dimanche	23		Dimanche	23		Merc	23		Vend	23		Lundi	23	
Vend	24		Lundi	24		Lundi	24		Jeu	24		Samedi	24		Mardi	24	
Samedi	25		Mardi	25		Mardi	25		Vend	25		Dimanche	25		Merc	25	
Dimanche	26		Merc	26		Merc	26		Samedi	26		Lundi	26		Jeu	26	
Lundi	27		Jeu	27		Jeu	27		Dimanche	27		Mardi	27		Vend	27	
Mardi	28		Vend	28		Vend	28		Lundi	28	St-P Chanel	Merc	28		Samedi	28	
Merc	29					Samedi	29		Mardi	29		Jeu	29	Ascension	Dimanche	29	Pierre-Paul
Jeu	30					Dimanche	30		Merc	30		Vend	30		Lundi	30	
Vend	31					Lundi	31					Samedi	31				

37

ANNEXE 2 : FICHES ETABLISSEMENTS

Le collège VAIMOANA de LAVEGAHAU



Caractéristiques principales de l'établissement

- Collège du centre de l'île de Wallis : options : DP3 h – Latin – Anglais renforcé – DP6 h – dispositifs ULIS et GES
- Lycée professionnel agricole sur le même site :
 - BACPRO CGEA- PA/PV
 - CAP-ARC soit un total de 50 élèves

BP 58 – 98 600 UVEA
72 20 91
72 25 18
pr@lavegahau.education.wf

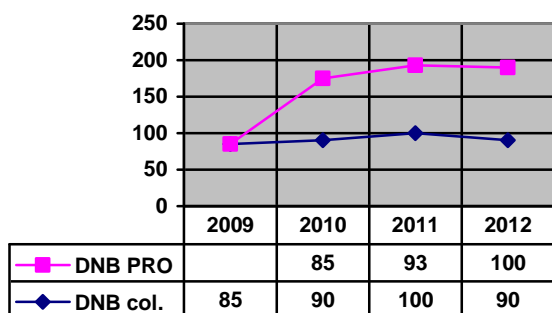
N° d'immatriculation : 987 0025 N

Structure

- Collège : 198 élèves (94 filles, 104 garçons)
- LPA : 50 élèves (16 filles, 34 garçons)

Niveaux	Division	Filles	Garçons	Total
6 ^{ème}	2	24	24	48
5 ^{ème}	2	27	23	50
4 ^{ème}	3	15	32	47
3 ^{ème}	3	22	24	46
ULIS	1	6	1	7
1 ^{re} CAP	1	0	4	4
2 BACPRO/PA	1	1	6	7
1 BACPRO/PV	1	8	5	13
T BACPRO/PA	1	1	11	12
TrBACPROPV	1	6	8	14

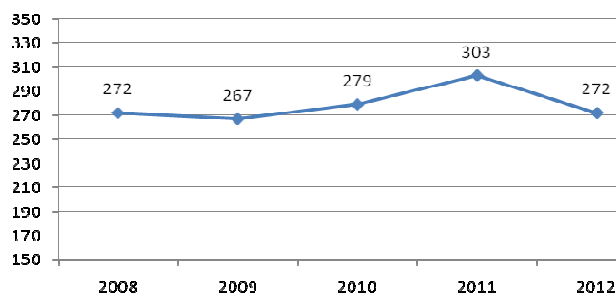
Evolution taux DNB



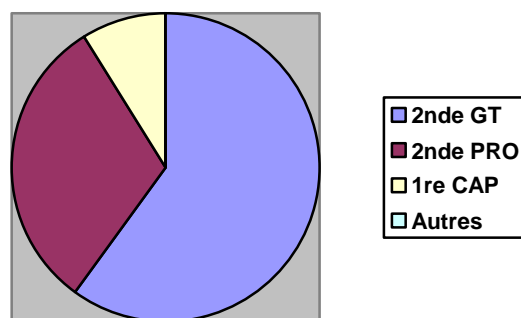
Indicateurs 2012	Taux	
	Etab.	WF
Elèves présentés au CFG	17	
Réussite DNB collège	86.5 %	
Réussite DNB professionnel	100 %	
Retard scolaire 6 ^{ème} ≥ 2ans	8 %	
Retard scolaire 3 ^{ème} ≥ 2ans	11 %	
Redoublement fin de 3 ^{ème}	2 %	
Validation socle palier 3	100 %	
Moyenne épreuves écrites DNB		

Principal : Muriel PEREZ-CORAIL	1
CPE (contractuelle)	1
Infirmière (contractuelle)	1
Adjoint d'éducation (arrêté 76)	2
SAENES	1
ADJAENES	0
ATEE	5
Arrêté 76	7
Personnel enseignant	32

Evolution des effectifs



Orientation post 3^e R2012



SUBVENTION ETABLISSEMENT

Crédit de fonctionnement		2012	32 753 €s
		2013	34 739
Réhabilitation du bâti		2012	0
Hygiène et sécurité		2012	0
Equipement Pédagogique		2012	0
DGH 2012		DGH 2013	
HP	HSA	HP	HSA
437,5	36,5	386.5	28
H/E	E/D	H/E	E/D
1.54	17.8	1.6	17.4

Le collège LANO ALOFIVAI



Etablissement ouvert en 1974

Caractéristiques principales de l'établissement

- Collège du nord de l'île de Wallis catégorie 3.
- Effectifs en diminution depuis 5 ans (fermeture des CAPD)
- 4^{ème} DPRO, 3^{ème} DPRO (18 élèves/niveaux)
- 6^{ème} et 5^{ème} COP (13 élèves)
- 2 classes de CAP – MBC et Métiers de la mode, couture.

Principal : M. Serge CIPRES

CPE	1
Infirmier	1
Adjoints d'éducation (arrêté 76)	3
SAENES	1
ADJAENES	2
ATEE	5
Arrêté 76	1
Personnel enseignant	38

BP 245 – 98 600 UVEA

72 26 93

72 21 59

pr@lano.education.wf

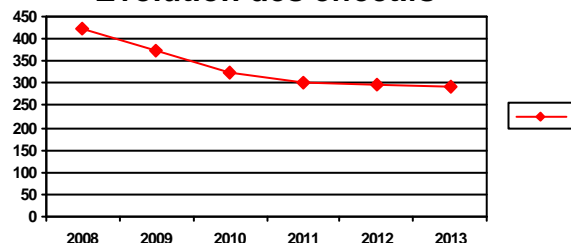
N° d'immatriculation : 987 0001 M

Structures : 291 élèves (120 filles, 171 garçons)

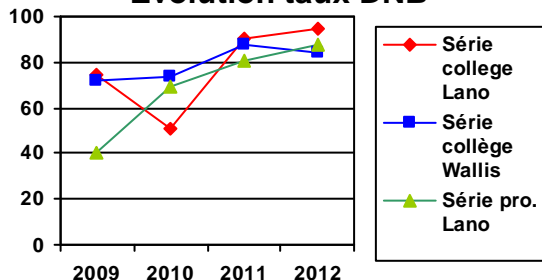
- Collège : 247 élèves (112 filles, 135 garçons)
- SEP : 44 élèves (8 filles, 36 garçons)

Niveaux	Division	Filles	Garçons	Total
6 ^{ème}	2	23	19	42
5 ^{ème}	3	32	28	60
4 ^{ème}	4	24	37	61
3 ^{ème}	4	32	39	71
1 CAP2	1	8	16	24
Ter CAP2	1	0	20	20

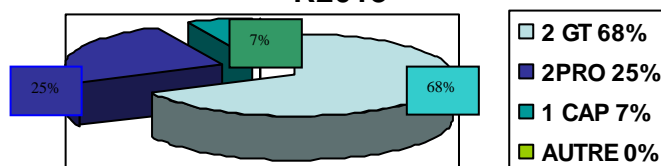
Evolution des effectifs



Evolution taux DNB



Orientation post 3^{ème} + 3^{ème} DP6 et DPRO R2013



Indicateurs 2012

Indicateurs 2012	Taux	
	Etab.	WF
Elèves présentés au CFG	20,5 %	31,3 %
Réussite DNB collège	95,3 %	84,2 %
Réussite DNB professionnel	82,1 %	84,5 %
Retard scolaire 6 ^{ème} ≥ 2ans	0 %	
Retard scolaire 3 ^{ème} ≥ 2ans	0 %	
Redoublement fin de 3 ^{ème}	1,8 %	
Validation socle palier 3	95,3%	
Moyenne épreuves écrites DNB		

SUBVENTION ETABLISSEMENT

Crédits de fonctionnement	2013	82 222 €	
	2012	81 781 €	
Réhabilitation du bâti	2011	43 000 €	
Hygiène et sécurité	2011	63 000 €	
Equipement Pédagogique	2011	10 000€	
DGH 2013		DGH 2012	
HP	HSA	HP	HSA
585,5	23	621,5	20,5
H/E	E/D	H/E	E/D
2.18	17.73	2.02	19.25

Le collège MATAOTAMA de MALAE



Etablissement ouvert en 1988

Caractéristiques principales de l'établissement

- Collège du Nord de l'île de Wallis de catégorie 1.
- Effectifs stables depuis 2 ans dans un contexte de décrue générale
- Aucune formation spécifique
- 2 classes par division

Principal : M. Jon OLIVIER FORSMAN	1
CPE	0
Adjoint d'éducation (arrêté 76)	3
Infirmière	1
SAENES	1
ATEE	4
Personnel enseignant	15

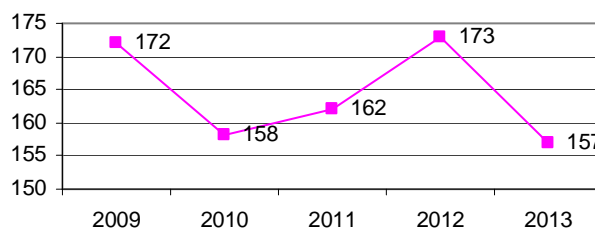
BP 57 – 98 600 UVEA
 72 25 19
 72 29 26
principal@malae.education.wf

N° d'immatriculation : 987 0016 D

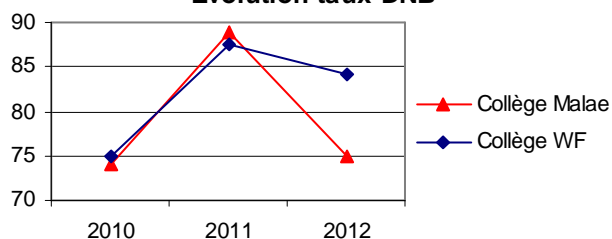
Structures : 157 élèves (76 filles et 81 garçons)

Niveaux	Division	Filles	Garçons	Total
6 ^{ème}	2	15	19	34
5 ^{ème}	2	18	26	44
4 ^{ème}	2	24	16	40
3 ^{ème}	2	19	20	39

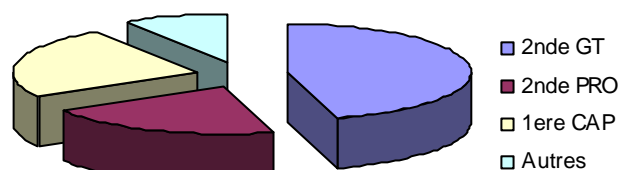
Evolutions des effectifs



Evolution taux DNB



ORIENTATION poste 3ème



Indicateurs 2012	Taux	
	Etab.	WF
Elèves présentés au CFG	15,6 %	30,3 %
Réussite DNB collège	75,0 %	84,2 %
Réussite DNB professionnel		
Retard scolaire 6 ^{ème} ≥ 2ans	8,8 %	
Retard scolaire 3 ^{ème} ≥ 2ans	21,1 %	
Redoublement fin de 3 ^{ème}	6,0 %	
Validation socle palier 3	57,6 %	82,7
Moyenne épreuves écrites DNB		

SUBVENTION ETABLISSEMENT

SUBVENTION ETABLISSEMENT			
Crédit de fonctionnement		2012	32 515 €
		2013	35 682 €
Réhabilitation du bâti		2011	32 000 €
Hygiène et sécurité		2011	18 000 €
Equipement Pédagogique		2011	12 000 €
DGH 2013		DGH 2012	
HP	HSA	HP	HSA
250	8	255	12
H/E	E/D	H/E	E/D
1.59	19.6	1.52	21.0

ANNEXE 2 : FICHES ETABLISSEMENTS

Le collège FINEMUI de TEESI



BP 863 – 98 600 UVEA

72 04 53

72 04 54

pr@teesi.education.wf

N° d'immatriculation : 987 0032 W

Etablissement ouvert en 2001

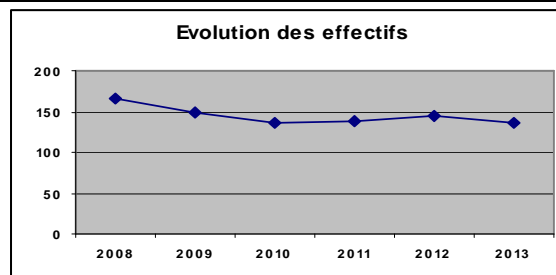
Caractéristiques principales de l'établissement

- Collège du sud de l'île de Wallis de catégorie 1.
- Effectifs stables depuis 2 ans dans un contexte de décroissance générale
- Aucune formation spécifique
- 2 classes par division

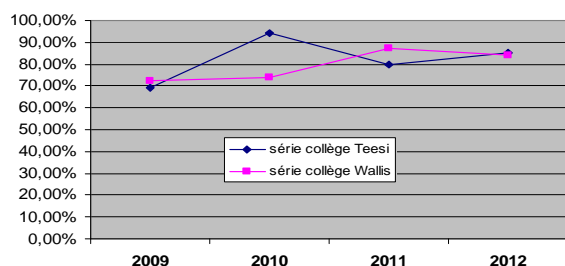
Principal : M. Marc Renault	1
CPE	0
Adjoint d'éducation (arrêté 76)	2
ADJAENES	1
ATEE	1,5
Arrêté 76	2
Personnel enseignant	13

Structures : 144 élèves (67 filles et 77 garçons)

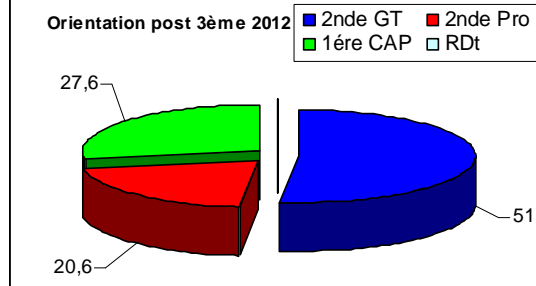
Niveaux	Division	Filles	Garçons	Total
6 ^{ème}	2	14	21	35
5 ^{ème}	2	15	21	36
4 ^{ème}	2	20	21	41
3 ^{ème}	2	17	8	25



Evolution du taux DNB



Orientation post 3^{ème} 2012



Indicateurs 2011	Taux	
	Etab.	WF
Elèves présentés au CFG	82,1 %	31,3 %
Réussite DNB collège	80 %	87,5 %
Réussite DNB professionnel		
Retard scolaire 6 ^{ème} ≥ 2ans	21,9 %	14,7 %
Retard scolaire 3 ^{ème} ≥ 2ans	10,3 %	12,7 %
Redoublement fin de 3 ^{ème}	10,7 %	1,6 %
Validation socle palier 3	96,4 %	
Moyenne épreuves écrites DNB	7,04	7,97

SUBVENTION ETABLISSEMENT

Crédit de fonctionnement	2011	31 643 €	
	2012	28 240 €	
Réhabilitation du bâti	2011	19 000 €	
Hygiène et sécurité	2011	8 000 €	
Equipement Pédagogique	2011	9 316 €	
DGH 2013		DGH 2012	
HP	HSA	HP	HSA
248	12,5	253	14,5
H/E	E/D	H/E	E/D
1.70	18.25	1.65	1.65

Le collège de FIUA de SIGAVE



Caractéristiques principales de l'établissement

- Collège de l'île de Futuna de catégorie 2.
- 4^{ème} DPRO (15 élèves), 3^{ème} DPRO (16 élèves)
- 2 CAP (MMPJ et MBC)
- Effectif en diminution cette année (structures SEP)
- 6COP et 5COP

BP 15 – 98 620 SIGAVE
72 34 03
Principal@fiua.education.wf

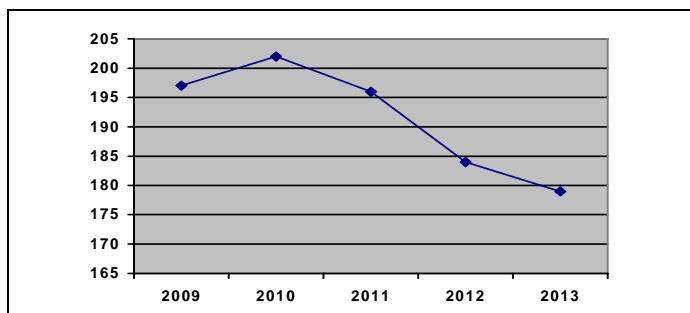
N° d'immatriculation : 987 0003 P

Principal : Mme Catherine REY	1
Infirmière (contractuelle)	0,5
Adjoint d'éducation (arrêté 76)	3
SAENES	1
ADJAENES	1
ATEE	3
Arrêté 76	3,5
Personnel enseignant	26

Structures : 179 élèves (76 filles, 103 garçons)

- Collège : 159 élèves (76 filles, 83 garçons)
- SEP : 20 élèves (4 filles, 16 garçons)

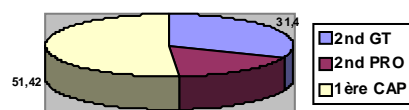
Niveaux	Division	Filles	Garçons	Total
6 ^{ème} / 6COP	3	17	16	33
5 ^{ème} / 5COP	3	26	15	41
4 ^{ème}	1	15	9	24
3 ^{ème}	2	14	16	30
4DPRO	1	3	12	15
3DPRO	1	1	15	16
2 ^{nde} CAP	1	3	4	7
T°CAP	2	1	12	13



Evolution Taux DNB



R2013 Affectation post 3^{ème}



Indicateurs 2012	Taux	
	Etab.	WF
Elèves présentés au CFG	40 %	%
Réussite DNB collège	85,71 %	84,21 %
Réussite DNB professionnel	74,57%	85,71 %
Retard scolaire 6 ^{ème} ≥ 2ans	17,1 %	14,7 %
Retard scolaire 3 ^{ème} ≥ 2ans	9 %	12,7 %
Redoublement fin de 3 ^{ème}	0 %	%
Validation du socle palier 3	77,1%	
Moyenne épreuves écrites DNB		

SUBVENTIONS ETABLISSEMENT			
Crédit de fonctionnement	2013	62 231 €	
	2012	46 106 €	
Réhabilitation du bâti	2011	14 000 €	
Hygiène et sécurité	2011	36 000 €	
Equipement Pédagogique	2011	13 230 €	
DGH 2012		DGH 2013	
HP	HSA	HP	HSA
420,5	26,5 – 6,3 %	365	28
H/E	E/D	H/E	E/D
2,16	16,96	2,19	14,9

ANNEXE 2 : FICHES ETABLISSEMENTS

Le collège SISIA de ONO



Etablissement ouvert en 1988

Caractéristiques principales de l'établissement

- Collège de l'île de Futuna de catégorie 2.
- 3^{ème} DP6
- 1 Terminale CAP (ATMFC)
- 1 classe de 2 GT
- Une section sportive volley-ball

BP 13 – 98 610 ALO FUTUNA
72 33 25
72 34 57
principal@sisia.education.wf
secretariat@sisia.education.wf

N° d'immatriculation : 987 0030 U

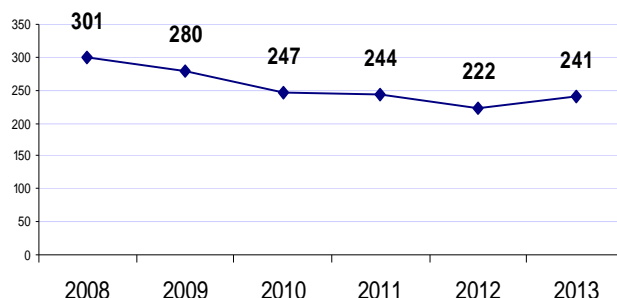
Principal : Mme Christiane FANCINELLI	1
CPE	0.5
Infirmière	0.5
Adjoint d'éducation (arrêté 76)	3
SAENES	1
ADJAENES	1
ATEE	0
Arrêté 76	6
Personnel enseignant	22

Structures : 241 élèves (124 filles, 117 garçons)

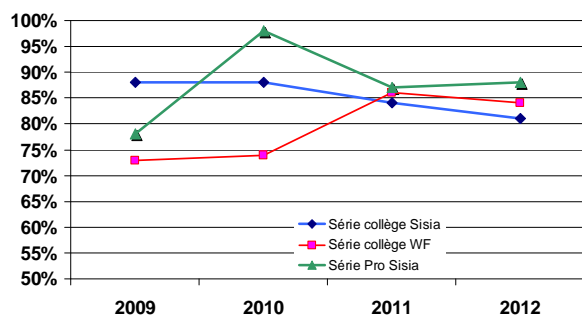
- Lycée : 26 élèves (19 filles, 7 garçons)
- Collège : 208 élèves (98 filles, 110 garçons)
- SEP : 7 élèves (7 filles)

Niveaux	Division	Filles	Garçons	Total
6 ^{ème}	3	29	26	55
5 ^{ème}	2	17	27	44
4 ^{ème}	3	26	33	59
3 ^{ème} G	2	17	17	34
3 ^{ème} DP6	1	9	7	16
1CAP	1	7	0	7
2GT	1	19	7	26

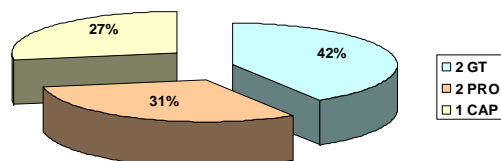
Evolution des effectifs



Evolution Taux DNB



ORIENTATION DES ELEVES POST 3ème R 2013



Indicateurs 2012	Taux	
	Etab.	WF
Elèves présentés au CFG	24%	
Réussite DNB collège	80 %	84%
Retard scolaire 3 ^{ème} ≥ 2ans	0,5 %	
Redoublement fin de 3 ^{ème}	0 %	
Validation du socle palier 3	77 %	
Moyenne épreuves écrites DNB		

SUBVENTION ETABLISSEMENT

Crédit de fonctionnement		2012	57 054 €
		2013	56 377 €
pédagogie		2013	12 906 €
DGH 2013		DGH 2012	
HP	HSA	HP	HSA
385,5	45 / 11,7%	389,5	24 / 6%
H/E	E/D	H/E	E/D
1.6	18.5	1.78	18.92

ANNEXE 3 : DGH



Rectificatif

Annule et remplace la notification du 19/11/12



Mata'Utu, le vendredi 23 novembre 2012

Le directeur du 2nd degré

à

Monsieur le principal du collège de Malae

Le directeur
du 2nd degré

Secrétaire

n°2012-754
Affaire suivie par
Denise Likieff
Téléphone
(681) 72 15 22
Télécopie
(681) 72 20 40
Courriel
secr-2nd-degre@ac-wf. wf

Adresse
BP 244 - Mata'Utu
98800 UVEA
Wallis et Futuna

Objet : Dotation Globalisée Horaire 2013

Référence : /

PJ : /

CPI : - Madame Aline GRENET, secrétaire générale
- Monsieur Christian MESCAM, IEN-ET

Vous trouverez ci-dessous la dotation globalisée horaire attribuée à votre établissement pour l'année scolaire 2013. Cette dotation prend en compte l'ensemble des moyens horaires réglementaires pour la rentrée prochaine.

Dotation globalisée horaire 2013, collège de MALAE:		
	250,00	heures
➤ HP (supports budgétaires) :	208,00	heures
➤ HP BMP (contractuels) :	34,00	heures
➤ HSA :	8,00	heures

Malae	CSD	CSR	ETAB
Anglais		8h	Lano
Espagnol	7,5h		Lycée
HG/E.C	0h		Vaimoana
P.Chimie	10,5h		Finemui
SVT	3h		Lycée
Musique		10h	Vaimoana
E.P.S.	8h		Lycée
Latin		8h	Lano

Je vous remercie par avance de l'utilisation que vous ferez de ces moyens dans l'intérêt des élèves.

Le directeur du 2nd degré,

Jean-Pierre NUZZO

ANNEXE 3 : DGH

TRAMO en ligne du
23/11/2012

Rentrée 2013

Collège Mataotama de Malae

TOTAL COLLEGE

Séme		2éme		3éme		4éme		5éme		6éme		Total		Options		
Nb Cl.	May/Cl.	Nb Cl.	May/Cl.	Nb Cl.	May/Cl.	Nb Cl.	May/Cl.	Nb Cl.	May/Cl.	Nb Cl.	May/Cl.	Nb Cl.	May/Cl.	Nb Cl.	May/Cl.	
2	32	16,00	2	47	23,50	2	47	23,50	2	42	21,00					
Nb Cl.	H/O.	Total Cl.	Nb Cl.	H/O.	Total Cl.	Nb Cl.	H/O.	Total Cl.	Nb Cl.	H/O.	Total Cl.	Nb Cl.	H/O.	Total Cl.	Nb Cl.	H/O.
2	4,5	9	2	4	8	2	4	8	2	4,5	9	34,0	2	36	2,0	-2
2	4	8	2	3,5	7	2	4	8	2	4	8	30,0	1	15	-15	
2	4	8	2	3	6	2	3	6	2	3	6	26,0	1	18	-8	
2	3	6	2	3	6	2	3	6	2	3	6	12,0	1	18	6	
2	1,5	3	2	1,5	3	2	1,5	3	2	1,5	3	10,5	2	36	10,5	-4,5
2	1,5	3	2	1,5	3	2	1,5	3	2	1,5	3	13,0	1	18	5	-2
2	1,5	3	2	1,5	3	2	1,5	3	2	1,5	3	14,0	1	18	4	-4
2	1	2	2	1	2	2	1	2	2	1	2	8,0	0	0	-8	
2	1	2	2	1	2	2	1	2	2	1	2	10,0	0	0	-10	
2	4	8	2	3	6	2	3	6	2	3	6	32,0	2	40	8	
												2,0	0	-2		
												2,0	0	-2		
												8,0	0	-8		
												4,0	0	-4		
												23,0	12,0	217,0	-14,0	-3,0
												-26				

OPTIONS OBLIGATOIRES

2	1	2	2	1	2	2	1	2	2	1	2	8	0	0	-8		
2,0	1,0	2,0	1,0	2,0	2,0	1,0	2,0	2,0	1,0	2,0	2,0	8,0	0,0	0,0	-8,0	0,0	0,0

OPTIONS FACULTATIVES

ANNEXE 3 : DGH



Rectificatif

Annule et remplace la notification du 17/10/12



Mata'Utu, le lundi 10 novembre 2012

Le directeur du 2nd degré

à

Monsieur le principal du collège de Lano

Le directeur
du 2nd degré

Secrétaire

n°2012-747
Affaire suivie par
Denise Likelle
Téléphone
(681) 72 15 22
Télécopie
(681) 72 20 40
Courriel
sec.dir-2nd-degre@jrc-wf.wf

Adresse
BP 244 - Mata'Utu
98900 UVEA
Wallis et Futuna

Objet : Dotation Globalisée Horaire 2013

Référence : /

PJ : /

CPI : - Madame Aline GRENET, secrétaire générale
- Monsieur Christian MESCAM, IEN-ET

Vous trouverez ci-dessous la dotation globalisée horaire attribuée à votre établissement pour l'année scolaire 2013. Cette dotation prend en compte l'ensemble des moyens horaires réglementaires pour la rentrée prochaine.

Dotation globalisée horaire 2013, collège de LANO :		
	608,50	heures
➤ HP (supports budgétaires) :	574,50	heures
➤ HP BMP (contractuels) :	11,00	heures
➤ HSA :	23,00	heures

Lano	CSD	CSR	ETAB
Anglais	8h		Malae
HG/E.C	8h		Finemui
S.V.T.	4,5h		Vaimoana
Musique	8h		Finemui
Latin	8h		Malae

Je vous remercie par avance de l'utilisation que vous ferez de ces moyens dans l'intérêt des élèves.

Le directeur du 2nd degré,

Jean-Pierre Nuzzo

Publication

ANNEXE 3 : DGH



Rectificatif

Annule et remplace la notification du 20/09/12



Mata'Utu, le vendredi 23 novembre 2012

Le vice recteur des îles Wallis et Futuna

à

Madame la principale du collège Vaimoana

Le vice recteur

Service du 2nd degré

n°2012-530

Affaire suivie par

Jean-Pierre Nuzzo

Denise Likiafa

Téléphone

(681) 72 15 22

Télécopie

(681) 72 20 40

Courriel

dir-2nd-degre@sc-wf.wf

Adresse

BP 244 - Mata'Utu

98800 UVEA

Wallis et Futuna

Objet : Dotation Globalisée Horaire 2013

Référence : /

PJ : /

CPI : - Madame Aline GRENET, secrétaire générale

- Monsieur Christian MEGAM, IEN-ET

Vous trouverez ci-dessous la dotation globalisée horaire attribuée à votre établissement pour l'année scolaire 2013. Cette dotation prend en compte l'ensemble des moyens horaires réglementaires pour la rentrée prochaine.

Dotation globalisée horaire 2013, collège VAIMOANA :	414,50 heures
➤ HP (supports budgétaires) :	370,50 heures
➤ HP BMP (contractuels) :	20,00 heures
➤ HSA :	18,00 heures

Vaimoana	CSD	CSR	ETAB
Anglais	8h		Finemui
Anglais	5h		Lycée
Espagnol		0h	Finemui
HG/E.C		0h	Malae
S.V.T.		4,5h	Lano
A.Plast.		11h	Finemui
Musique	10h		Malae
E.P.S.		8h	Finemui

Je vous remercie par avance de l'utilisation que vous ferez de ces moyens dans l'intérêt des élèves.

Le vice recteur,

Bernard ZIER

49

ANNEXE 3 : DGH



Rectificatif

Annule et remplace la notification du 20/09/12



Mata'Utu, le lundi 19 novembre 2012

Le directeur du 2nd degré

à

Monsieur le principal du collège Finemui

Le directeur
du 2nd degré

Secrétariat

n°2012-749
Affaire suivie par
Denise Likiefa
Téléphone
(681) 72 15 22
Télécopie
(681) 72 20 40
Courriel
sec.dir-2nd-degre@ac-wf.wf

Adresse
BP 244 - Mata'Utu
98800 UVEA
Wallis et Futuna

Objet : Dotation Globalisée Horaire 2013

Référence : /

PJ : /

CPI : - Madame Aline GRENET, secrétaire générale
- Monsieur Christian MEGAM, IEN-ET

Vous trouverez ci-dessous la dotation globalisée horaire attribuée à votre établissement pour l'année scolaire 2013. Cette dotation prend en compte l'ensemble des moyens horaires réglementaires pour la rentrée prochaine.

Dotation globalisée horaire 2013, collège FINEMUI :	248,00 heures
➤ HP (supports budgétaires) :	200,50 heures
➤ HP BMP (contractuels) :	20,00 heures
➤ HSA :	12,50 heures

Finemui	CSD	CSR	ETAB
Anglais		8h	Vaimoana
Espagnol	0h		Vaimoana
HG/E.C		6h	Lano
P.Chimie		10,5h	Malae
A.Plast.	11h		Vaimoana
Musique		8h	Lano
E.P.S.	8h		Vaimoana
SVT	2h		Lycée
Latin		8h	Lycée

Je vous remercie par avance de l'utilisation que vous ferez de ces moyens dans l'intérêt des élèves.

Le directeur du 2nd degré,

Jean-Pierre NUZZO

TOTAL COLLEGE	Nbre		Eto	
	Cl.		Elev.	
	8		18 15	
EFFECTIFS		144		
M.O.		570		

TOTAL COLLEGE	Nbre		Eto	
	Cl.		Elev.	
	8		18 15	
EFFECTIFS		144		
M.O.		570		

TOTAL COLLEGE	Nbre		Eto	
	Cl.		Elev.	
	8		18 15	
EFFECTIFS		144		
M.O.		570		

TOTAL COLLEGE	Nbre		Eto	
	Cl.		Elev.	
	8		18 15	
EFFECTIFS		144		
M.O.		570		

TOTAL COLLEGE	Nbre		Eto	
	Cl.		Elev.	
	8		18 15	
EFFECTIFS		144		
M.O.		570		

TOTAL COLLEGE	Nbre		Eto	
	Cl.		Elev.	
	8		18 15	
EFFECTIFS		144		
M.O.		570		

TOTAL COLLEGE	Nbre		Eto	
	Cl.		Elev.	
	8		18 15	
EFFECTIFS		144		
M.O.		570		

TOTAL COLLEGE	Nbre		Eto	
	Cl.		Elev.	
	8		18 15	
EFFECTIFS		144		
M.O.		570		

TOTAL COLLEGE	Nbre		Eto	
	Cl.		Elev.	
	8		18 15	
EFFECTIFS		144		
M.O.		570		

TOTAL COLLEGE	Nbre		Eto	
	Cl.		Elev.	
	8		18 15	
EFFECTIFS		144		
M.O.		570		

TOTAL COLLEGE	Nbre		Eto	
	Cl.		Elev.	
	8		18 15	
EFFECTIFS		144		
M.O.		570		

TOTAL COLLEGE	Nbre		Eto	
	Cl.		Elev.	
	8		18 15	
EFFECTIFS		144		
M.O.		570		

TOTAL COLLEGE	Nbre		Eto	
---------------	------	--	-----	--

ANNEXE 3 : DGH



Mata'Utu, le jeudi 8 novembre 2012

Le vice recteur des îles Wallis et Futuna

à

Madame la principale du collège de Fiua

Le vice recteur

Service des enseignements
du 2nd degré

n°2012-594
Affaire suivie par
Jean-Pierre Nuzzo
Denise Likalia
Téléphone
(681) 72 15 22
Télécopie
(681) 72 20 40
Courriel
sec.dir-2nd-degre@sec-wf. wf

Adresse
BP 244 - Mata'Utu
98800 UVEA
Wallis et Futuna

Objet : Dotation Globalisée Horaire 2013

Référence : /

PJ : /

CPI : - Madame Aline GRENET, secrétaire générale
- Monsieur Christian MEGAM, IEN-ET

Vous trouverez ci-dessous la dotation globalisée horaire attribuée à votre établissement pour l'année scolaire 2013. Cette dotation prend en compte l'ensemble des moyens horaires réglementaires pour la rentrée prochaine.

Dotation globalisée horaire 2013, collège de FIUA :	393,00 heures
➤ HP (supports budgétaires) :	340,50 heures
➤ HP BMP (contractuels) :	17,50 heures
➤ HSA :	29,00 heures

Fiua	CSD	CSR	ETAB
Anglais	2h		Sisia
PSE		2,5h	Sisia
A.Plast.	2h	5h	Sisia
Musique		7h	Sisia
Ens. DP6	4h		Sisia

Je vous remercie par avance de l'utilisation que vous ferez de ces moyens dans l'intérêt des élèves.

Le vice recteur,

Bernard ZIER

53

ANNEXE 3 : DGH



Mata'Utu, le jeudi 8 novembre 2012

Le vice recteur des îles Wallis et Futuna

à

Madame la principale du collège de Sisia

Le vice recteur

Service des enseignements
du 2nd degré

n°2012-595
Affaire suivie par
Jean-Pierre Nuzzo
Denise Likafa
Téléphone
(681) 72 15 22
Télécopie
(681) 72 20 40
Courriel
sec.dir-2nd-degre@scwaf.wf

Adresse
BP 344 - Mata'Utu
98800 UVEA
Wallis et Futuna

Objet : Dotation Globalisée Horaire 2013

Référence : /

PJ : /

CPI : - Madame Aline GRENET, secrétaire générale
- Monsieur Christian MESGAM, IEN-ET

Vous trouverez ci-dessous la dotation globalisée horaire attribuée à votre établissement pour l'année scolaire 2013. Cette dotation prend en compte l'ensemble des moyens horaires réglementaires ainsi que la création d'une seconde générale pour la rentrée prochaine.

Dotation globalisée horaire 2013, collège de SISIA :	430,50 heures
➤ HP (supports budgétaires) :	374,50 heures
➤ HP BMP (contractuels) :	11,00 heures
➤ HSA :	45,00 heures

Sisia	CSD	CSR	ETAB
Anglais		2h	Fiusa
PSE	2,5h		Fiusa
A.Plast.	5h	2h	Fiusa
Musique	7h		Fiusa
Ens. DP6		4h	Sisia

Je vous remercie par avance de l'utilisation que vous ferez de ces moyens dans l'intérêt des élèves.

Le vice recteur,

Bernard ZIER

55

ANNEXE 3 : DGH



Rectificatif

Annule et remplace la notification du 20/09/12



Mata'Utu, le vendredi 23 novembre 2012

Le directeur du 2nd degré

à

Monsieur le proviseur du Lycée d'Etat

Le directeur
du 2nd degré

Secrétariat

n°2012-755

Affaire suivie par

Denise Likieff

Téléphone

(681) 72 15 22

Télécopie

(681) 72 20 40

Courriel

sec.dir-2nd-degre@ac-wf.wf

Objet : Dotation Globalisée Horaire 2013

Référence : /

PJ : /

CPI : - Madame Aline GRENET, secrétaire générale

- Monsieur Christian MESCAM, IEN-ET

Vous trouverez ci-dessous la dotation globalisée horaire attribuée à votre établissement pour l'année scolaire 2013. Cette dotation prend en compte l'ensemble des moyens horaires réglementaires à Futuna pour la rentrée prochaine.

Adresse
BP 244 - Mata'Utu
98820 UVEA
Wallis et Futuna

Dotation globalisée horaire 2013, LYCEE D'ETAT :		
		1261,50 heures
➤	HP (supports budgétaires) :	1100,50 heures
➤	HP BMP (contractuels) :	30,50 heures
➤	HSA :	121,50 heures

Lycée	CSD	CSR	ETAB
Latin	8h		Finemui
HG		10h	LP
ST2S		5h	LP
Arts plas.		4h	LP
SVT		5h	Malae - Finemui
EPS	12h	8h	LP - Malae
Espagnol		7,5h	Malae

Je vous remercie par avance de l'utilisation que vous ferez de ces moyens dans l'intérêt des élèves.

Le directeur du 2nd degré,

Jean-Pierre Nuzzo

ANNEXE 3 : DGH

LYCÉE D'ÉTAT DES ÎLES WALLIS ET FUTUNA

DGH 2013 - Lycée Général & Technologique

Niveau seconde

MAJ au 20/11/2012

Nombre de division : 4

TOTAL 80

Enseignements communs

	Horaire classe	Heures de dédoublément	Total par Classe	Nombre de Divisions ou groupes	Total / Matière
Français	4		4	4	16
Histoire Géo	3		3	4	12
Education Civ.	0,5	0,5	1	4	4
LV1	3		3	4	15
LV2	2,5		2,5	4	15
Mathématiques	4		4	4	16
Sc. Phy. Et Chim	3		3	4	15
SVT	1,5		1,5	4	12
EPS	2		2	4	8
Acc. Perso.	2		2	4	8
TOTAUX	25,5	0,5	26		121

Groupes à effectif réduit

Horaire pour les groupes eff. Réduit	10,5		10,5	3	16,5
--	------	--	------	---	------

Enseignements d'exploration

SES	1,5		1,5	4	6
PFEG	1,5		1,5	2	3
LISOC&CAA	1,5		1,5	2	3
2S	1,5		1,5	1	1,5
SL	1,5		1,5	2	3
SI	1,5		1,5	1	1,5
TOTAUX	9	0	9	12	18

Enseignements facultatifs

Latin	3		3	1	3
OPT EPS	3		3	1	3
TOTAUX	6	0	6	2	6

TOTAL SECONDES 161,5

ANNEXE 3 : DGH

LYCÉE D'ÉTAT DES ÎLES WALLIS ET FUTUNA

DGH 2013 - Lycée Général & Technologique
Niveau première - 5 divisions (dont une en partie mixte L-ES)

MAJ au 22/08/2012

	EG			STMG	ST2S	Total Effectif	
	1L	1ES	1S				
EFFECTIFS	14	15	24	50	15	118	Total disciplines
Nombre de divisions	1	1	1	2	1	6	

Disciplines	Enseignements obligatoires en communs		Enseignements obligatoires		Total	Totaux
Français	4	4	0	3	17	17
Histoire Géo	4	4	4	1,5	13,5	13,5
Langues vivantes 1 et 2	4,5	4,5	0	3	21	21
EPS	2	2	4	2	10	10
E.C.J.S.	0,5	0,5			1	1
Acc. Perso.	2	0	4	2	8	8
TPE	1	0			1	1
Sciences Physiques et chimiques				3	3	3
Mathématiques			0	3	0	0
Sciences de gestion			12		12	
Economie Droit			8		8	25
Managemt des org.			5		5	
ST2S				7	7	7
Bio et Physio				0	0	0
Horaires groupes à effectif réduit	7	7	12	3	20	20
Enseignements obligatoires spécifiques					Total	Totaux
SES		5			5	5
Maths		3	4		7	7
Sciences	1,5	1,5			3	3
Physique chimie			3		3	3
SVT			11		11	11
Littérature	2				2	
Littérature étrangère	2				2	4
LV1 ou LV2 approfondi 3h	3				3	3
Enseignements facultatifs (2 choix au plus à définir)					Total	Totaux
Latin 3h	3				3	3
EPS 3h	3				3	3
Arts					0	0
Atelier artistique	2				2	2

TOTAL PREMIERES

194,5

Choisir 2 options au plus hors atelier artistique

Choisir un enseignement de 3h

ANNEXE 3 : DGH

LYCEE D'ETAT DES ILES WALLIS ET FUTUNA

DGH 2013 - Lycée Général & Technologique
Niveau Terminal - 6 divisions (dont une avec enseignements obligatoires en communs L-ES)

MAJ au 22/08/2012

	EG			TSTMG	TSTG		TST2S	Total Effectif	
	TL	TES	TS		CFE	GRH			
EFFECTIFS	10	11	20	Ouverture 2014	15	15	24	101	Total disciplines
+8h didoublement									
Disciplines	Enseignements obligatoires communs			Enseignements obligatoires			Total	Totaux	
Philosophie					2	2	3	7	7
Sciences Physiques et chimiques							3	3	3
Histoire Geo					2	2	1,5	5,5	5,5
Mathématiques					3	2	3	8	8
Langues vivantes 1 et 2	6		6		5	6	2	25	25
EPS	2		2		2	2	2	10	10
E.C.J.S.	0,5		0,5					1	1
Acc. Perso.	2		2					4	4
CFE / CGRH					8	8		16	26
Economie Droit					4	4		8	
Management des org.					2	2		4	
ST2S							16	16	
Bio et Physio							7	7	23
Horaires groupes à effectif réduit	4		4,5					8,5	8,5
Enseignements obligatoires spécifiques								Total	Totaux
SES		5						5	5
Philosophie	10	5	5					20	20
Maths		4	6					10	10
HG	4	4						8	8
Sciences		1,5						1,5	1,5
Physique chimie			5					5	5
SVT			9					9	9
Littérature	2							2	3,5
Littérature étrangère	1,5							1,5	
LV1 ou LV2 approfondi 3h	3							3	3
Enseignements facultatifs (2 choix au plus à définir)								Total	Totaux
Latin 3h	3							3	3
HG 2h			2					2	2
EPS 3h				3				3	3
Arts								0	0
Atelier artistique				2				2	2
TOTAL TERMINALES								198	

Choisir 2 options au plus hors atelier artistique

Choisir un enseignement de 3h

ANNEXE 3 : DGH

TABIEAU 1

LYCÉE D'ÉTAT DES ILES WALLIS ET FUTUNA

DGH 2013 - Lycée Général et Technologique

MAJ au 22/08/2013																		
	2°	1°	TERM	Ele	Direct	EL Div	Total	HP/Poste	N postes	Bilans	Travail hors classe	CSR	CSID	Elab	BMP	HSA		
Philosophie	16	17	27	27	1		28	18	1	-10					-10	0,00		
Lettres																		
Littérature / Lit. Bretonne		4	3,5	32,5	1		53,5	72	4	18,5	-10,5		-8	8h Lait Total = 10,5h DE Bretonne		0,00		
Ele. Ec. LIT/OC/CAA	3																	
Latin	3	3	3															
Théâtre Class	12	13,5	13,5	47	2	0,5	49,5	36	2	-13,5		10		SEP		-3,90		
B.C.L.	4	1	1															
Ele. Bretonne / HG			2															
LV1 ANG	15	12	13	46	2		48	54	3	6	-6			SEP/obit		0,00		
Ele. Bretonne / HG			3															
LV1 allemand		3	3															
LV2 ESP	15	8	12	35	2		37	36	2	-1						-1,00		
Mathématiques	16	9	8															
Math Ele. Ché. spé.		7	10	90	4		94	72	4	18	-18			SEP/obit		0,00		
TPH																		
Sc. Phys. et chim.	15	3	3	36,5	1	1	38,5	36	2	-2,5						-2,90		
Solomon		3	1,5															
Physique Chimie Ele. Ché. spé.		3	5															
Ele. Ec. S.	3																	
SVT	12	11	9	45	1	1	47	36	2	-11		5		2h Pédagogie + 2h Météo		6,00		
Bois et Papier		6	7															
STIS		7	16	24,5	0	1	25,5	18	1	-7,5		5				-2,90		
Ele. Ec. 25	1,5																	
SES		5	5	16	1		17	18	1	1	-1			SEP/obit		0,00		
Ele. Ec. SES	6																	
Ele. Ec. PÉD	3																	
Séances de soutien / CPE-GHI		12	16	56	4	1	61	72	4	11	-11			SEP/obit		0,00		
Economie Droit		8	8															
Management des org.		5	4															
Ele. Ec. S	1,5			1,5			1,5	0	0	-1,5					-1,5	0,00		
Ele. Faculté d'analyse et de lecture		2	2	4			4	0	0	-4		4		SEP		0,00		
IPS	8	10	10															
CPE IPS	3	3	3	40		7	90	60	3	10			-12	SEP		-2,00		
UNSS						9												
Séances sportives (high)		3																
TPH Ele. L-ES et S		1	1				1	0	0	-1						-1,00		
Bretonne / CPE-GHI	16,5	29	3,5	54			54	0	0	-54	46,5					-7,90		
Accompagnement personnalisé	8	8	4	20			20	0	0	-20						-20,00		
TOTAL Ele. et Div	161,5	193,5	198	558	19	14,5	589,5	528	29	-61,5	0	24	-20		-1,5	-46,00		
TOTAL DES BESOINS EN FACE A FACE													589,5			Besoin HSA réels		46,00
Heures div. + 1ère chaire													33,5			Potentiel HP réel		532,00
Total besoin EG-ET													33,5			HP BMP		11,50

[illegible]

ANNEXE 3 : DGH

Lycée D'Etat Des Iles Wallis Et Futuna

DGH 2013 - Lycée Professionnel

Enseignement Professionnel

TABLAUTH

MAJ en 23/08/2012

Effectifs	CAP										BAC PRO										Heures Div./A.P.R./coor/2m	Besoins	Nbr postes	H. Postes	Balance	CDD	CDD	HSA	BAP	HSA		
	MVA/DEEP					CAB./Bac.					PAR/SM					MTR																
	10h	20h	10h	20h	10h	10h	20h	10h	20h	10h	10h	20h	10h	10h	20h	10h	10h	20h	10h	10h											20h	10h
18	18	24				24	24	22	18	18	18	18	18	18	18	18	18	18	18	18	18	36,0	2	36	0					0		
																															0	
																																0
																																0
																																0
																																0
																																0
																																0
																																0
																																0
																																0
																																0
																																0
																																0
																																0
																																0
																																0
																																0
																																0
																																0
																																0
																																0
																																0
																																0
																																0
																																0
																																0
																																0
																																0
																																0
																																0
																																0
																																0
																																0
																																0
																																0
																																0
																																0

ANNEXE 3 : DGH

LYCEE D'ETAT DES ILES WALLIS ET FUTUNA

DGH 2013
RECAPITULATIF

MAJ au 20/11/2012

<i>Effectif total</i>	594
<i>H/E</i>	1,85

1 - LYCEE ENSEIGNEMENT GENERAL

TABLEAU I	Besoins HSA réels	46,00
	Potentiel HP réel	532,00
	HP BMP	11,50
	Total des besoins LG	589,50

2 - LYCEE ENSEIGNEMENT PROFESSIONNEL

Enseignement général :

TABLEAU II	Besoins HSA réels	65,50
	Potentiel HP réel	231,50
	HP BMP	17,50
	Total des besoins LP-EG	314,50

Enseignement professionnel :

TABLEAU III	Besoins HSA réels	10
	Potentiel HP réel	337
	HP BMP	10,50
	Total des besoins LP-EP	357,50

3 - TOTAL GENERAL ETABLISSEMENT : TABLEAU I + TABLEAU II + TABLEAU III

Besoins HSA réels	121,50
Potentiel HP réel	1100,50
HP BMP	39,50
Total des besoins LG et LP	1261,50