



18 avril 2012

# BILAN DE LA RENTREE ELEVES 2012 DANS LE SECOND DEGRE

## SOMMAIRE

### 1) Résultats aux examens session 2011

- 1-1) Synthèse des taux de réussite des examens session 2011
- 1-2) Taux de réussite aux baccalauréats session 2011
- 1-3) Taux de réussite aux examens professionnels session 2011
- 1-4) Taux de réussite au DNB
- 1-5) Evolution des taux de réussite 2007-2011

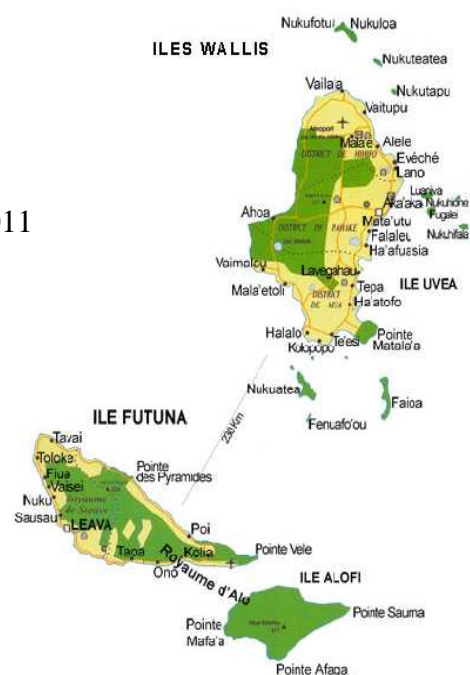
### 2) Carte des formations de la rentrée 2012

### 3) Effectifs élèves à la rentrée 2012

- 3-1) Effectifs du second degré au 28 mars 2012
- 3-2) Evolution des effectifs

### 4) Affectation des élèves dans le second degré à la rentrée 2012

- 2-1) Affectation en 4<sup>ème</sup>
- 2-2) Affectation en 3<sup>ème</sup>
- 2-3) Affectation en 2<sup>nde</sup>



## RESULTATS AUX EXAMENS SESSION 2011

### 1-1) Taux de réussite de tous les examens session 2011

	Nombre de candidats inscrits	Taux de réussite
CFG <sup>(1)</sup>	71	90,14%
DNB <sup>(2)</sup>	277	84,12%
CAP <sup>(3)</sup>	78	92,31%
BEP <sup>(4)</sup>	88	90,91%
Baccalauréat général	40	92,50%
Baccalauréat technologique	47	63,83%
Baccalauréat professionnel	43	95,35%

**644**

**86,49%**

(1) CFG : Certificat de formation général

(2) DNB : Diplôme national du brevet série collège et série professionnelle

(3) CAP : Certificat d'aptitude professionnelle

(4) BEP : Brevet d'étude professionnelle

## RESULTATS AUX EXAMENS SESSION 2011

### 1-2) Taux de réussite aux baccalauréats session 2011

BAC GENERAL	INSCRITS	ADMIS 1ER GROUPE	TAUX	2ND GROUPE	ADMIS 2ND GROUPE	TOTAL ADMIS	TAUX
série Scientifique	19	8	42,11%	9	9	17	89,47%
série Economique et Sociale	15	12	80,00%	3	3	15	100,00%
série Littéraire	6	3	50,00%	2	2	5	83,33%
Total	40	23	57,50%	14	14	37	92,50%

BAC TECHNOLOGIQUE	INSCRITS	ADMIS 1ER GROUPE	TAUX	2ND GROUPE	ADMIS 2ND GROUPE	TOTAL ADMIS	TAUX
Comptabilité et Finance d'entreprise	19	3	15,79%	11	8	11	57,89%
Communication et Gestion des Ressources Humaines	28	8	28,57%	15	11	19	67,86%
Total	47	11	23,40%	26	19	30	63,83%

87	34	39,08%	12	33	67	77,01%
----	----	--------	----	----	----	--------

#### BAC AVEC MENTION

1 mention TRES BIEN	série ES				
4 mentions BIEN	1 en ES	2 en S	1 en L		
7 mentions ASSEZ BIEN	4 en ES	1 en S	1 en CFE	1 en CRH	

BAC PROFESSIONNEL	INSCRITS	ADMIS 1ER GROUPE	TAUX	2ND GROUPE	ADMIS 2ND GROUPE	TOTAL ADMIS	TAUX
commerce	17	10	58,82%	7	7	17	100,00%
Electrotechnique Energie Equipements Communicants	15	8	53,33%	5	5	13	86,67%
sécurité prévention	11	11	100,00%	0	0	11	100,00%
Total	43	29	67,44%	12	12	41	95,35%

#### BAC AVEC MENTION

7 mentions ASSEZ BIEN	2 en EEEC
	1 en commerce
	4 en sécurité prévention

## RESULTATS AUX EXAMENS SESSION 2011

### 1-3) Taux de réussite aux examens professionnels session 2011

BREVET D'ETUDES PROFESSIONNELLES	CAND. SCOL		TAUX DE REUSSITE SCOL.	TAUX DE REUSSITE INDIV.	TAUX DE REUSSITE GLOBALE
	SPECIALITES	PRESENTS			
CARRIERES SANITAIRES ET SOCIALES	14	13	92,86%	0,00%	86,67%
METIERS DE L'HOTELLERIE ET DE LA RESTAURATION - option PRODUCTION CULINAIRE	10	8	80,00%		80,00%
METIERS DE L'HOTELLERIE ET DE LA RESTAURATION - option PRODUCTION DE SERVICE	11	9	81,82%		81,82%
METIERS DES SERVICE ADMINISTRATIFS (C.I.)	22	22	100,00%	66,67%	96,00%
METIERS DE LA RELATION DES CLIENTS ET DES USAGERS (C.I.)	17	14	82,35%		82,35%
ELECTROTECHNIQUE, ENERGIE et EQUIPEMENT COMMUNICANTS (C.I.)	14	14	100,00%		100,00%
<b>TOTAL</b>	<b>88</b>	<b>80</b>	<b>90,91%</b>	<b>50,00%</b>	<b>89,13%</b>

CERTIFICAT D'APTITUDE PROFESSIONNELLE	CAND. SCOL.		TAUX DE REUSSITE	TAUX DE REUSSITE INDIV.	TAUX DE REUSSITE GLOBALE
	SPECIALITES	INSCRITS			
PEINTRE APPLICATEUR DE REVETEMENT	10	10	100,00%		100,00%
MAINTENANCE DE VEHICULES AUTOMOBILES	5	5	100,00%		100,00%
REPARATION ET ENTRETIEN DES EMBARCATIONS DE PLAISANCE	8	8	100,00%		100,00%
SERRURIER METALLIER	11	10	90,91%		90,91%
MACON	4	4	100,00%		100,00%
MENUISIER FABRICANT EN MENUISERIE	7	7	100,00%		100,00%
AGENT DE PREVENTION ET DE SECURITE	17	17	100,00%		100,00%
MAINTENANCE DES BATIMENTS DE COLLECTIVITES	7	5	71,43%		71,43%
AGENT POLYVALENT DE RESTAURATION	4	2	50,00%		50,00%
MAINTENANCE DES MATERIELS, PARCS ET JARDINS	5	4	80,00%		80,00%
<b>TOTAL</b>	<b>44</b>	<b>39</b>	<b>88,64%</b>		<b>88,64%</b>

CERTIFICAT D'APTITUDE PROFESSIONNELLE AU DEVELOPPEMENT				TAUX DE REUSSITE INDIV.	TAUX DE REUSSITE GLOBALE
SPECIALITES	PRESENTS	ADMIS	TAUX DE REUSSITE		
GESTION ET ENTRETIEN DES PETITES EXPLOITATIONS RURALES	6	6	100,00%		100,00%
<b>TOTAL</b>	<b>6</b>	<b>6</b>	<b>100,00%</b>		<b>100,00%</b>

## RESULTATS AUX EXAMENS SESSION 2011

### 1-4) Taux de réussite au DNB

Série Collège			Taux de réussite	Filles			Garçons		
	P	R		P	R	Taux	P	R	Taux
Collège de Mataotama	27	24	88,89%	14	13	92,86%	13	11	84,62%
Collège de Lano	49	44	89,80%	24	24	100,00%	25	20	80,00%
Collège de Vaimoana	30	30	100,00%	14	14	100,00%	16	16	100,00%
Collège de Finemui	25	20	80,00%	16	14	87,50%	9	6	66,67%
Collège de Fiua	23	17	73,91%	7	5	71,43%	16	12	75,00%
Collège de Sisia	38	33	86,84%	22	21	95,45%	16	12	75,00%

	P	R	Taux
Total	192	168	87,50%
Filles	97	91	93,81%
Garçons	95	77	81,05%

Séries Collège et Professionnelle			Taux de réussite	Filles			Garçons		
	P	R		P	R	Taux	P	R	Taux
Candidats individuels	14	5	35,71%	7	2	28,57%	7	3	42,86%

	P	R	Taux
Total	14	5	35,71%
Filles	7	2	28,57%
Garçons	7	3	42,86%

Série Professionnelle			Taux de réussite	Filles			Garçons		
	P	R		P	R	Taux	P	R	Taux
Collège de Lano DPRO	15	10	66,67%	0	0	0	15	10	66,67%
Collège de Fiua DPRO	10	7	70,00%	1	1	100,00%	9	6	66,67%
Collège de Lano DP6	13	13	100,00%	7	7	100,00%	6	6	100,00%
Collège Vaimoana DP6	15	14	93,33%	3	3	100,00%	12	11	91,67%
Collège de Sisia DP6	18	16	88,89%	4	4	100,00%	14	12	85,71%

	P	R	Taux
Total	71	60	84,51%
Filles	15	15	100,00%
Garçons	56	45	80,36%

Les résultats en pourcentage par établissement n'ont qu'une valeur relative compte tenu des effectifs

SERIE COLLEGE	Mataotama	Lano	Vaimoana	Finemui	Fiua	Sisia	Moyenne
Contrôle Continu							
260	13,10	12,59	13,94	11,94	12,40	12,39	12,73
F	14,32	13,26	13,46	12,56	12,42	12,80	13,14
G	11,78	11,96	14,35	10,98	12,39	11,83	12,22
EPREUVES FR, HG, MATHS							
MOYENNE s/20 des 3	9,32	8,95	11,82	7,04	8,80	8,06	7,97

TOTAL		
P	R	Taux
277	233	84,12%

## RESULTATS AUX EXAMENS SESSION 2011

### Nombre de mention au DNB

#### Session 2011

	Bien	Assez Bien	Très Bien	Total
Vaimoana	2	7	7	16
Lano	5	5	3	13
Malae	3	5	3	11
Fiua	2	4	2	8
Sisia	2	5	1	8
Finemui	1	5	1	7
<b>Total</b>	<b>15</b>	<b>31</b>	<b>17</b>	<b>63</b>

#### Session 2010

	Bien	Assez Bien	Très Bien	Total
Finemui	3	6	3	12
Sisia	3	8	0	11
Malae	2	3	4	9
Lano	4	5	0	9
Vaimoana	3	2	0	5
Fiua	1	2	0	3
<b>Total</b>	<b>16</b>	<b>26</b>	<b>7</b>	<b>49</b>

#### Session 2009

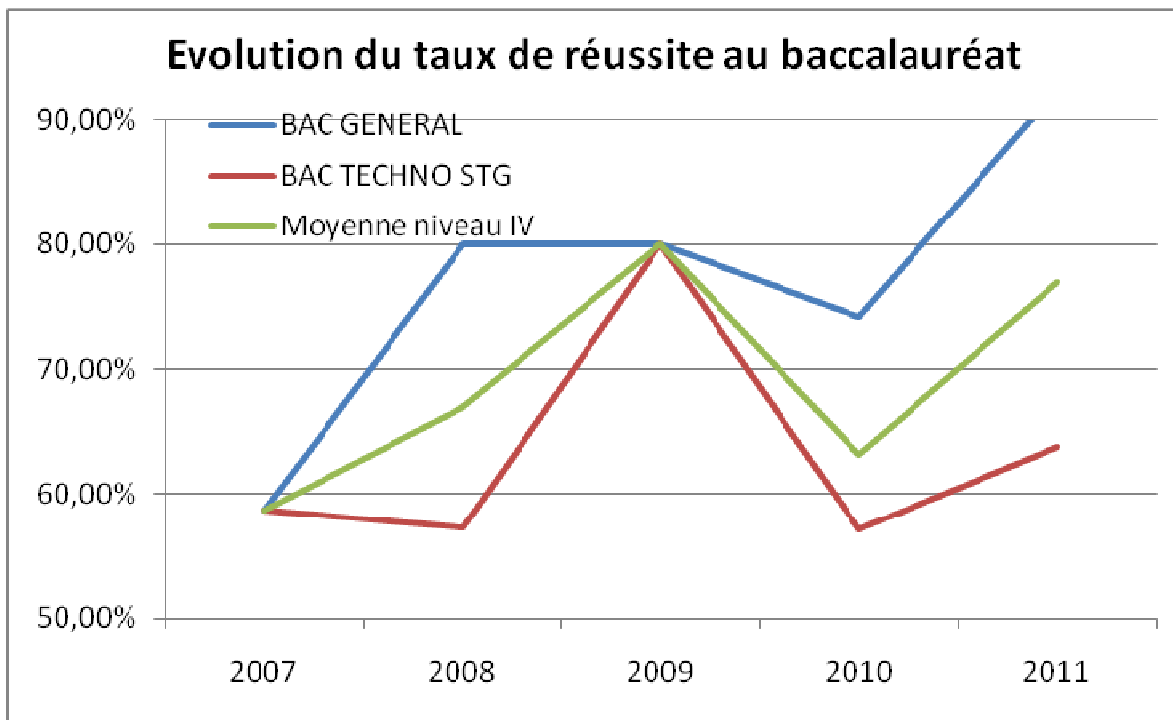
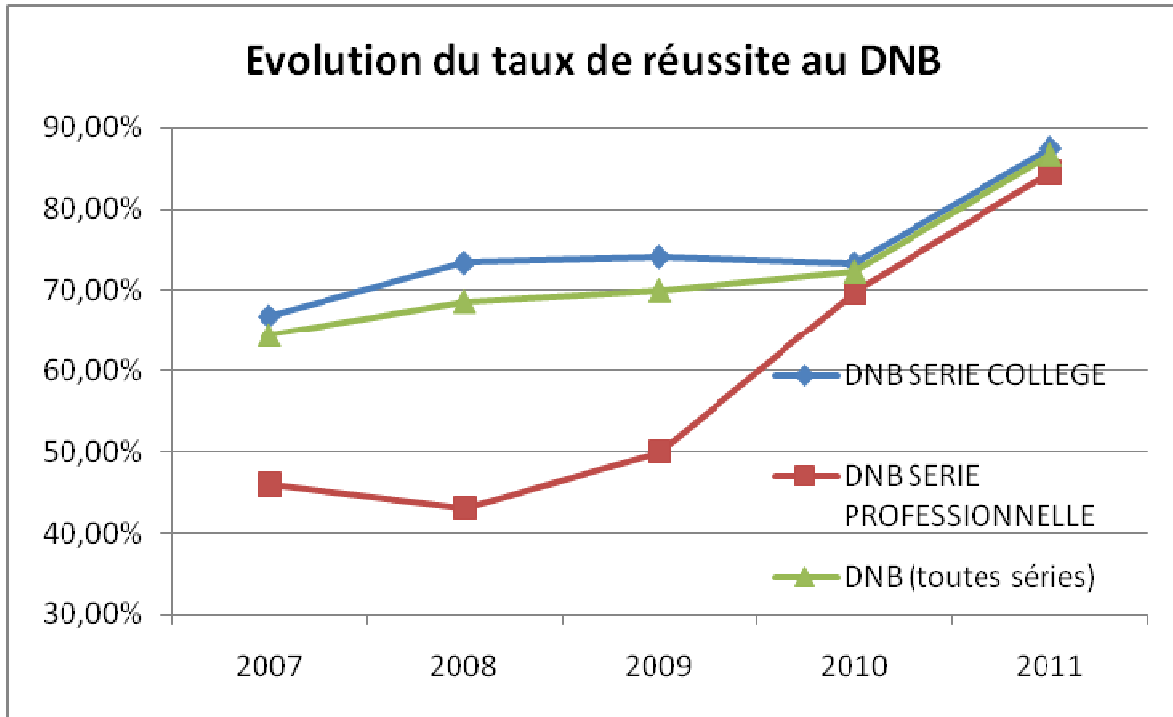
	Bien	Assez Bien	Très Bien	Total
Lano	4	11	4	19
Malae	3	7	4	14
Vaimoana	2	7	2	11
Sisia	3	7	1	11
Fiua	4	4	2	10
Finemui	1	6	0	7
<b>Total</b>	<b>17</b>	<b>42</b>	<b>13</b>	<b>72</b>

## RESULTATS AUX EXAMENS SESSION 2011

### 1-5) Evolution des taux de réussite 2007-2011

STATISTIQUES / TAUX DE REUSSITE DE 2007 à 2011																	
EXAMENS	OPTIONS	2007			2008			2009			2010			2011			
		P	A	%	P	A	%	P	A	%	P	A	%	P	A	%	
DNB	COLLEGE	284	190	66,9	275	202	73,5	252	187	74,2	199	146	73,4	192	168	87,50	
	PROFESSIONNELLE	37	17	45,9	51	22	43,1	52	26	50,0	76	53	69,7	71	60	84,51	
	COLLEGE IND.	1	1	100,0	6	0	0,0	5	1	20	2	1	50,0	1	0	0,00	
	PROF. IND	8	1	12,5	13	0	0,0	10	3	30	7	6	85,7	13	5	38,46	
	<b>TOTAL DNB</b>	<b>330</b>	<b>209</b>	<b>63,3</b>	<b>345</b>	<b>224</b>	<b>64,9</b>	<b>319</b>	<b>217</b>	<b>68,0</b>	<b>284</b>	<b>206</b>	<b>72,5</b>	<b>277</b>	<b>233</b>	<b>84,12</b>	
CFG	<b>TOTAL CFG</b>				79	51	64,5	78	46	60,0	120	66	55,0	71	64	90,14	
CAP	Petite Enfance				1	1	100	10	10	100							
	Cuisine				3	3	100	3	3	100	6	6	100				
	Restauration				5	5	100	3	3	100	3	3	100				
	MMV opt bateau pêche/plais				5	3	60										
	MFMA (menui fab m agct)	6	6	100,0	4	1	25				9	7	77,8	7	7	100	
	M.V.M (Moteur Marin)	3	1	33,3													
	Maçon										4	4	100	4	4	100	
	MMPJ (matit mat parc jard)										7	6	85,7	5	4	80,00	
	M.V.A	9	9	100,0				8	7	87,5				5	5	100	
	PAR (peintre appl revêt)													10	10	100	
	REEP (répa ent emb plais)													8	8	100	
	S M (serrurier métallier)													11	10	90,91	
	M B C (maint bât collect)													7	5	71,43	
	A P R (agent polyv restau)													4	2	50,00	
	A P S (agent prévent sécu)													17	17	100	
	Agricole SMR/TP	14	12	85,7	14	14	100	12	12	100	13	11	84,6	en attente résultats			
	<b>TOTAL CAP</b>	<b>32</b>	<b>28</b>	<b>87,5</b>	<b>32</b>	<b>27</b>	<b>84,3</b>	<b>36</b>	<b>35</b>	<b>97,2</b>	<b>42</b>	<b>37</b>	<b>88,1</b>	<b>78</b>	<b>72</b>	<b>92,31</b>	
	BEP	M S	11	10	90,9	12	10	83,33	13	12	92,3	12	10	83,3	*CI MSA		
M C		12	10	83,3	12	9	75	12	10	83,3	12	8	66,7				
C S S		24	22	91,7	24	24	100	24	13	54,2	22	12	54,5	14	13	92,86	
H/R cuisine		10	6	60,0	13	13	100	11	7	63,6	13	9	69,2	10	8	80,00	
H/R service		10	7	70,0	11	10	90,9	13	8	61,5	8	5	62,5	11	9	81,82	
E T T		14	7	50,0	14	14	100	13	12	92,3	13	12	92,3	*CI EEEC			
M V A																	
FINITION		12	8	66,7	10	7	70	13	8	61,5	12	8	66,7				
M V M S		12	9	75,0	11	7	63,63	15	5	33,3	11	10	90,9				
M V M		10	10	100,0	9	9	100	8	8	100							
V A M					16	10	62,5	23	17	73,9	15	12	80,0	*CI MRCU			
M S A (mét sec adm)														22	22	100	
E E E C (él én eq com)														14	14	100	
M R C U (mét relat clien us)														17	14	82,35	
A R C (agri régions chau)		9	9	100,0	13	6	46,15	16	10	62,5	20	16	80,0	en attente résultats			
<b>TOTAL BEP</b>		<b>115</b>	<b>89</b>	<b>77,4</b>	<b>132</b>	<b>113</b>	<b>85,6</b>	<b>122</b>	<b>83</b>	<b>68,0</b>	<b>118</b>	<b>86</b>	<b>72,9</b>	<b>88</b>	<b>80</b>	<b>90,91</b>	
BAC PRO		Secrétariat	13	10	76,9												
		Commerce													17	17	100
	Electrotechnique EEEC													15	13	86,67	
	Sécurité prévention													11	11	100	
	<b>TOTAL BAC PRO.</b>	<b>13</b>	<b>10</b>	<b>76,9</b>										<b>43</b>	<b>41</b>	<b>95,35</b>	
BAC GENERAL ET TECHNO	Littéraire (L)	20	8	40,0	16	13	81,25	4	3	75	13	9	69,2	6	5	83,33	
	Economique et Social (ES)	17	12	70,6	16	13	81,25	23	16	69,6	13	9	69,2	15	15	100	
	Scientifique (S)	9	7	77,0	13	10	76,92	13	13	100	5	5	100	19	17	89,47	
	<b>TOTAL BAC GENERAL</b>	<b>46</b>	<b>27</b>	<b>58,7</b>	<b>45</b>	<b>36</b>	<b>80</b>	<b>40</b>	<b>32</b>	<b>80,0</b>	<b>31</b>	<b>23</b>	<b>74,2</b>	<b>40</b>	<b>37</b>	<b>92,50</b>	
	STG CFE	32	12	37,5	27	15	55,55	28	12	42,9	29	16	55,2	19	11	57,89	
	STG CRH	35	12	34,3	34	20	58,82	31	21	67,7	27	16	59,3	28	19	67,86	
	<b>TOTAL BAC TECHNO STG</b>	<b>67</b>	<b>24</b>	<b>35,8</b>	<b>61</b>	<b>35</b>	<b>57,37</b>	<b>59</b>	<b>33</b>	<b>55,9</b>	<b>56</b>	<b>32</b>	<b>57,1</b>	<b>47</b>	<b>30</b>	<b>63,83</b>	
	<b>TOTAL TOUS BAC</b>	<b>111</b>	<b>51</b>	<b>45,9</b>	<b>106</b>	<b>71</b>	<b>66,98</b>	<b>99</b>	<b>65</b>	<b>65,7</b>	<b>87</b>	<b>55</b>	<b>63,2</b>	<b>130</b>	<b>108</b>	<b>83,08</b>	

## RESULTATS AUX EXAMENS SESSION 2011





## CARTE DES FORMATIONS DE LA RENTREE 2012

Etab.	Code MEF	Libellé formation	Rentrée 2012		Observations
			Capacité d'accueil	Div.	
Collège Fiuva	4DPRO	Détermination professionnelle	16	1	
	3DPRO	Détermination professionnelle	16	1	
	2BACPRO3	Sécurité Prévention			Gel de recrutement à la rentrée 2012
	1BACPRO3	Sécurité Prévention			Pas de recrutement en première à la rentrée 2011
	TERBACPRO3	Sécurité Prévention	15	1	
	1CAP2	Maintenance des matériels parcs et jardins	9	0,5	Maintien sous réserve d'effectifs suffisants
	TERCAP2	Maintenance des matériels parcs et jardins			Pas de recrutement en première à la rentrée 2011
	1CAP2	Maintenance des bâtiments de collectivité	9	0,5	
	TERCAP2	Maintenance des bâtiments de collectivité	9	0,5	
Collège Sisiva	4TREMPLIN	4ème Tremplin	16	1	
	3DP6	Module découverte professionnelle 6 H	16	1	
	1CAP2	Agent polyvalent de restauration			Fermeture
	TERCAP2	Agent polyvalent de restauration	12	1	
Collège Vaimoana	4TREMPLIN	4ème Tremplin	16	1	
	3DP6	Module découverte professionnelle 6 H	16	1	
	Ulis	Unité localisée pour l'inclusion scolaire	8	1	
<b>POUR INFORMATION MESURES RELEVANT DU MINISTÈRE DE L'AGRICULTURE</b> Lycée professionnel agricole Vaimoana	1CAPA2	<i>Production agricole utilisation des matériels spécialité production végétale</i>			<i>Gel de recrutement à la rentrée 2012</i>
	TERCAP2	<i>Production agricole utilisation des matériels spécialité production végétale</i>	12	1	<i>Ouverture (suite d'opération)</i>
	2BEPA2	<i>Services à la personne</i>			<i>Fermeture</i>
	TERBEPA2	<i>Services à la personne</i>	16	1	
	2BACPRO3	<i>Conduite et gestion de l'exploitation agricole option animale</i>			<i>Gel de recrutement à la rentrée 2012</i>
	1BACPRO3	<i>Conduite et gestion de l'exploitation agricole option animale</i>	12	0,5	
	2BACPRO3	<i>Conduite et gestion de l'exploitation agricole option végétale</i>	15	1	
	1BACPRO3	<i>Conduite et gestion de l'exploitation agricole option végétale</i>	12	0,5	
	TERBACPRO3	<i>Conduite et gestion de l'exploitation agricole option animale</i>	12	0,5	<i>Ouverture (suite d'opération)</i>
TERBACPRO3	<i>Conduite et gestion de l'exploitation agricole option végétale</i>	12	0,5	<i>Ouverture (suite d'opération)</i>	
Collège Lano	4DPRO	Détermination professionnelle	16	1	
	3DPRO	Détermination professionnelle	16	1	
	4TREMPLIN	4ème Tremplin	16	1	
	3DP6	Module découverte professionnelle 6 H	16	1	
	1CAP2	Menuisier fabricant menuiserie mobilier et agencement	9	0,5	
	TERCAP2	Menuisier fabricant menuiserie mobilier et agencement	9	0,5	
	1CAP2	Maçon	9	0,5	
	TERCAP2	Maçon	9	0,5	

## EFFECTIFS ELEVES A LA RENTREE 2012

Etab.	Code MEF	Libellé formation	Rentrée 2011		Observations
			Capacité d'accueil	Div.	
Lycée d'Etat SEP	1CAP2	Peintre applicateur de revêtements	12	0,5	
	TERCAP2	Peintre applicateur de revêtements	12	0,5	
	1CAP2	Serrurier Métallier	12	0,5	
	TERCAP2	Serrurier Métallier	12	0,5	
	1CAP2	Réparation et entretien des embarcations de plaisance	9	0,5	
	TERCAP2	Réparation et entretien des embarcations de plaisance	9	0,5	
	1CAP2	Maintenance des véhicules option véhicule particulier	9	0,5	
	TERCAP2	Maintenance des véhicules option véhicule particulier	9	0,5	
	2BEP2	Métiers de la restauration et de l'hôtellerie	24	1	
	TERBEP2	Métiers de la restauration et de l'hôtellerie dominante production culinaire	12	0,5	
	TERBEP2	Métiers de la restauration et de l'hôtellerie dominante production de service	12	0,5	
	2BEP2	Carrières sanitaires et sociales			Fermeture
	TERBEP2	Carrières sanitaires et sociales	15	1	
	2BACPRO3	Métiers des services administratifs	24	1	
	1BACPRO3	Secrétariat	12	0,5	
	1BACPRO3	Comptabilité	12	0,5	
	TERBACPRO3	Secrétariat	18	1	Ouverture à 18 pour l'année 2012 (accueil élèves 1BACPRO3)
	TERBACPRO3	Comptabilité	18	1	Ouverture à 18 pour l'année 2012 (accueil élèves 1BACPRO3)
	2BACPRO3	Métiers de la relation aux clients et aux usagers	18	1	
	1BACPRO3	Commerce	18	1	
TERBACPRO3	Commerce	18	1		
2BACPRO3	Electrotechnique et systèmes électroniques	15	1		
1BACPRO3	Electrotechnique énergie et équipements communicants	15	1		
TERBACPRO3	Electrotechnique énergie et équipements communicants	15	1		
Lycée d'Etat LEGT	<b>ENSEIGNEMENT D'EXPLORATION EN SECONDE</b>				
	SES	Sciences économiques et sociales		4 groupes	<b>Ouvertures sous réserve d'effectifs suffisants.</b>
	PFEG	Principes fondamentaux de l'économie et de la gestion		2 groupes	
	LISOC&CAA	Littérature et société et création et activités artistiques		2 groupes	
	2S	Santé et Social		1 groupe	
	SCLAB	Sciences et laboratoire		2 groupes	
	SCING	Sciences de l'ingénieur		1 groupe	

## EFFECTIFS ELEVES A LA RENTREE 2012

Etab.	Code MEF	Libellé formation	Rentrée 2011		Observations
			Capacité d'accueil	Div.	
Lycée d'Etat LEGT	1S-SVT	Scientifique option sciences de la vie et de la terre			
	1ST2S	Sciences et technologie de la santé et du social	15	1	Ouverture à 20 à la rentrée 2012 pour l'accueil des BEP CSS et des BEPA SAP (mesure provisoire)
	1ES-SES	Economique et sociale option sciences économique et sociale			Regroupement pour les enseignements communs
	1ES-MATH	Economique et sociale option mathématiques			
	1L-LV1	Littéraire option langue vivante de complément			
	1STG-C	Sciences et technologie de la gestion option communication	30	1	
	1STG-G	Sciences et technologie de la gestion option gestion	30	1	
	TSSVT-MATH	Scientifique option sciences de la vie et de la terre spécialité mathématiques			Maintien sous réserve d'effectifs suffisants
	TSSVT-PC	Scientifique option sciences de la vie et de la terre spécialité physique chimie			Maintien sous réserve d'effectifs suffisants
	TSSVT-SVT	Scientifique option sciences de la vie et de la terre spécialité sciences de la vie et de la terre			Maintien sous réserve d'effectifs suffisants
	TES-SES	Economique et sociale spécialité sciences économique et sociale			Regroupement pour les enseignements communs
	TES-MATH	Economique et sociale spécialité mathématiques			
	TL-LV1	Littéraire spécialité langue vivante de complément			
	TSTG-CGRH	Sciences et technologie de la gestion spécialité communication et gestion des ressources humaines	30	1	
	TSTG-CFE	Sciences et technologie de la gestion spécialité comptabilité et finances des entreprises	30	1	

## EFFECTIFS ELEVES A LA RENTREE 2012

### 3-1) Effectifs du second degré au 28 mars 2012

Collège Mataotama de Malae	Nb de divisions	Capacité d'accueil	Elèves présents à la rentrée			2011
			Filles	Garçons	Total	
6 <sup>ème</sup>	2		21	30	51	50
5 <sup>ème</sup>	2		28	19	47	46
4 <sup>ème</sup>	2		17	24	41	36
3 <sup>ème</sup>	2		21	13	34	30
<b>Total collège 6<sup>ème</sup> =&gt; 3<sup>ème</sup></b>	<b>8</b>		<b>87</b>	<b>86</b>	<b>173</b>	<b>162</b>
Collège Lano-Alofivai	Nb de divisions	Capacité d'accueil	Elèves présents à la rentrée			2011
			Filles	Garçons	Total	
6 <sup>ème</sup>	3		37	26	63	53
5 <sup>ème</sup>	3		24	26	50	55
4 <sup>ème</sup>	2		24	16	40	48
4 <sup>ème</sup> Tremplin	1		7	7	14	14
4 <sup>ème</sup> Détermination PROfessionnelle	1		0	18	18	18
3 <sup>ème</sup>	2		21	24	45	50
3 <sup>ème</sup> Détermination PROfessionnelle	1		0	18	18	16
3 <sup>ème</sup> Découverte professionnelle 6 heures	1		11	7	18	17
<b>Total collège 6<sup>ème</sup> =&gt; 3<sup>ème</sup></b>	<b>14</b>		<b>124</b>	<b>142</b>	<b>266</b>	<b>271</b>
TERCAPD2 Gestion et Entretien en Milieu Marin			Fermeture R2011			0
1CAP2 Menuisier Fabricant de Mobilier et Agencement	0,5	9	0	9	9	10
TERCAP2 Menuisier Fabricant de Mobilier et Agencement	0,5	9	0	8	8	8
1CAP2 Maçon	0,5	9	0	7	7	7
TERCAP2 Maçon	0,5	9	0	5	5	6
<b>Total Collège Enseignement professionnel</b>	<b>2</b>	<b>36</b>	<b>0</b>	<b>29</b>	<b>29</b>	<b>31</b>
<b>Total Collège</b>	<b>16</b>		<b>124</b>	<b>171</b>	<b>295</b>	<b>302</b>
Collège Vaimoana de Lavegahau	Nb de divisions	Capacité d'accueil	Elèves présents à la rentrée			2011
			Filles	Garçons	Total	
6 <sup>ème</sup>	2		29	19	48	49
5 <sup>ème</sup>	2		17	32	49	52
4 <sup>ème</sup>	2		18	17	35	30
4 <sup>ème</sup> tremplin	1		5	6	11	18
3 <sup>ème</sup>	2		15	15	30	31
3 <sup>ème</sup> DP6	1		6	11	17	18
ULIS	1		4	3	7	11
<b>Total collège 6<sup>ème</sup> =&gt; 3<sup>ème</sup></b>	<b>11</b>		<b>94</b>	<b>103</b>	<b>197</b>	<b>209</b>
2BACPRO3 Conduite et gestion de l'exploitation agricole option animale			Fermeture R2011			12
2BACPRO3 Conduite et gestion de l'exploitation agricole option végétale	1	15	6	6	12	15
1BACPRO3 Conduite et gestion de l'exploitation agricole option animale	0,5	12	1	9	10	10
1BACPRO3 Conduite et gestion de l'exploitation agricole option végétale	0,5	12	6	6	12	9
TERBACPRO3 Conduite et gestion de l'exploitation agricole option animale	0,5	12	2	9	11	
TERBACPRO3 Conduite et gestion de l'exploitation agricole option végétale	0,5	12	7	4	11	
TERCAPA2 Service en milieu rural			Fermeture R2011			0
TERCAPA2 Travaux paysagers			Fermeture R2011			0
TERBEP2 Agriculture en Région Chaude			Fermeture R2011			0
2NDBEPA2 Services à la Personne	0				0	16
TERBEP2 Services à la Personne	1	16	10	2	12	15
1CAPD2 Gestion et Entretien des Petites Exploitations Rurales			Fermeture R2011			0
TERCAPD2 Gestion et Entretien des Petites Exploitations Rurales			Fermeture R2012			7
1CAPA2 Production agricole utilisation des matériels spécialité production végétale			Fermeture R2012			10
TCAPA Production agricole - Utilisation des matériels	1	12	1	6	7	
<b>Total Collège Enseignement professionnel</b>	<b>5</b>	<b>91</b>	<b>33</b>	<b>42</b>	<b>75</b>	<b>94</b>
<b>Total Collège</b>	<b>16</b>	<b>91</b>	<b>127</b>	<b>145</b>	<b>272</b>	<b>303</b>

## EFFECTIFS ELEVES A LA RENTREE 2012

Collège Finemui de Teesi	Nb de divisions	Capacité d'accueil	Elèves présents à la rentrée			2011
			Filles	Garçons	Total	
6 <sup>ème</sup>	2		15	26	41	45
5 <sup>ème</sup>	2		19	25	44	36
4 <sup>ème</sup>	2		19	11	30	30
3 <sup>ème</sup>	2		14	15	29	28
<b>Total collège 6<sup>ème</sup> =&gt; 3<sup>ème</sup></b>	<b>8</b>		<b>67</b>	<b>77</b>	<b>144</b>	<b>139</b>

Collège Fiua de Sigave	Nb de divisions	Capacité d'accueil	Elèves présents à la rentrée			2011
			Filles	Garçons	Total	
6 <sup>ème</sup>	2		25	10	35	42
5 <sup>ème</sup>	2		17	16	33	39
4 <sup>ème</sup>	1		16	16	32	24
4 <sup>ème</sup> DPRO	1		2	16	18	13
3 <sup>ème</sup>	1		15	7	22	23
3 <sup>ème</sup> DPRO	1		4	12	16	17
<b>Total collège 6<sup>ème</sup> =&gt; 3<sup>ème</sup></b>	<b>8</b>		<b>79</b>	<b>77</b>	<b>156</b>	<b>158</b>
TERCAPD2 Construction et Entretien de Bâtiment	Fermeture R2011					0
1CAP2 Maintenance des matériels parcs et jardins	0,5	9	0	8	8	0
TERCAP2 Maintenance des matériels parcs et jardins	0,5	9	0	0	0	5
1CAP2 Maintenance de bâtiments de collectivité	0,5	9	1	6	7	7
TERCAP2 Maintenece de bâtiments de collectivité	0,5	9	0	5	5	7
2BACPRO3 Sécurité Prévention	Gel du recrutement R2011 & R2012					0
1BACPRO3 Sécurité Prévention	Gel du recrutement R2012					8
TERBACPRO3 Sécurité prévention	1	15	2	6	8	11
<b>Total Collège Enseignement professionnel</b>	<b>3</b>	<b>51</b>	<b>3</b>	<b>25</b>	<b>28</b>	<b>38</b>
<b>Total Collège</b>	<b>11</b>	<b>51</b>	<b>82</b>	<b>102</b>	<b>184</b>	<b>196</b>

Collège Sisia-Ono de Alo	Nb de divisions	Capacité d'accueil	Elèves présents à la rentrée			2011
			Filles	Garçons	Total	
6 <sup>ème</sup>	2		19	29	48	63
5 <sup>ème</sup>	2		25	34	59	44
4 <sup>ème</sup>	2		19	19	38	48
4 <sup>ème</sup> tremplin	1		6	7	13	16
3 <sup>ème</sup>	2		23	16	39	44
3 <sup>ème</sup> découverte professionnelle 6 heures	1		3	13	16	18
<b>Total collège 6<sup>ème</sup> =&gt; 3<sup>ème</sup></b>	<b>10</b>		<b>95</b>	<b>118</b>	<b>213</b>	<b>233</b>
TERCAP2 cuisine	Fermeture R2011					0
TERCAP2 restaurant	Fermeture R2011					0
1CAP2 Agent polyvalent de restauration	0	12	Gel du recrutement R2012			7
TERCAP2 Agent polyvalent de restauration	1	12	8	1	9	4
<b>Total Collège Enseignement professionnel</b>	<b>1</b>	<b>24</b>	<b>8</b>	<b>1</b>	<b>9</b>	<b>11</b>
<b>Total Collège</b>	<b>11</b>	<b>24</b>	<b>103</b>	<b>119</b>	<b>222</b>	<b>244</b>

## EFFECTIFS ELEVES A LA RENTREE 2012

Lycée d'Etat de Mata Utu	Nb de divisions	Capacité d'accueil	Elèves présents à la rentrée			2011
			Filles	Garçons	Total	
2 <sup>nd</sup> e	4		50	63	113	81
1 <sup>ère</sup> L	0,5		6	3	9	15
1 <sup>ère</sup> S	1		14	10	24	23
1 <sup>ère</sup> ES	0,5		6	4	10	14
1 <sup>ère</sup> STG C	1		8	0	8	27
1 <sup>ère</sup> STGG	1		5	3	8	26
1 <sup>ère</sup> ST2S	1		18	6	24	0
Terminale L	0,5		11	2	13	6
Terminale S	1		12	9	21	19
Terminale ES	0,5		10	3	13	15
Terminale STG GRH	1		26	6	32	28
Terminale STG CFE	1		16	14	30	20
Terminale ST2S	0	Ouverture R2013				0
<b>Total Lycée 2<sup>nd</sup>e =&gt; Terminale</b>	<b>13</b>		<b>182</b>	<b>123</b>	<b>305</b>	<b>274</b>
1CAP2 Réparation et Entretien des Embarcations de Plaisance	0,5	9	0	8	8	8
TERCAP2 Réparation et Entretien des Embarcations de Plaisance	0,5	9	0	8	8	8
1CAP2 Maintenance des Véhicules Automobiles option VP	0,5	9	0	9	9	10
TERCAP2 Maintenance des Véhicules Automobiles option VP	0,5	9	0	10	10	8
1CAP2 Peintre Applicateur de Revêtement	0,5	12	0	12	12	10
TERCAP2 Peintre Applicateur de Revêtement	0,5	12	0	9	9	10
1CAP2 Serrurier Metallier	0,5	12	0	12	12	11
TERCAP2 Serrurier Metallier	0,5	12	0	12	12	11
2NDBEP2 Carrière Sanitaire et Sociale	Fermeture R2013					15
TERBEP2 Carrière Sanitaire et Sociale	1	15	13	2	15	15
TERBEP2 Technique Métaux Verre Matériaux Synthèse	Fermeture R2011					0
TERBEP2 Finition	Fermeture R2011					0
TERBEP2 métiers de la comptabilité	Fermeture R2011					0
TERBEP2 métiers du secrétariat	Fermeture R2011					0
2NDBEP2 Métiers de l'Hôtellerie Restauration	1	24	15	2	17	21
TERBEP2 Métiers de l'Hôtellerie Restauration	1	24	15	7	22	23
2BACPRO3 Métiers de la relation aux clients et aux usagers	1	18	11	6	17	17
1BACPRO3 Commerce	1	18	14	4	18	18
TERBACRO3 Commerce	1	18	13	4	17	18
2BACPRO3 Electrotechnique Energie Equipements Communicants	1	15	2	14	16	15
1BACPRO3 Electrotechnique Energie Equipements Communicants	1	15	2	13	15	15
TERBACPRO3 Electrotechnique Energie Equipements Communicants	1	15	4	11	15	15
1BACPRO3 Secrétariat	0,5	12	10	1	11	19
2BACPRO3 Métiers des services administratifs	1	24	22	3	25	23
1BACPRO3 Comptabilité	0,5	12	10	2	12	19
TERBACPRO3 Secrétariat	1	18	20	1	21	0
TERBACPR3 Comptabilité	1	18	13	4	17	0
<b>Total Lycée Enseignement professionnel</b>	<b>15</b>	<b>294</b>	<b>164</b>	<b>154</b>	<b>318</b>	<b>309</b>
<b>Total Lycée</b>	<b>28</b>	<b>294</b>	<b>346</b>	<b>277</b>	<b>623</b>	<b>583</b>

## EFFECTIFS ELEVES A LA RENTREE 2012

### ENSEIGNEMENT D'EXPLORATION EN SECONDE AU LYCEE

	Nb de groupes	Capacité d'accueil	Elèves présents à la rentrée		
			Filles	Garçons	Total
Sciences économiques et sociales			30	45	75
Principes fondamentaux de l'économie et de la gestion			20	18	38
Littérature et société			23	18	41
Santé et Sociale			0	0	0
Sciences et laboratoire			15	24	39
Sciences de l'ingénieur			12	21	33
<b>Total enseignement d'exploration</b>	<b>0</b>	<b>0</b>	<b>100</b>	<b>126</b>	<b>226</b>

### OPTION EPS AU LYCEE

	Nb de groupes	Capacité d'accueil	Elèves présents à la rentrée			
			Filles	Garçons	Total	
2 <sup>nde</sup>			43	46	89	
1 <sup>ère</sup> L			0	0	0	14
1 <sup>ère</sup> S			0	0	0	
1 <sup>ère</sup> ES			0	0	0	
1 <sup>ère</sup> STG C			4	0	4	
1 <sup>ère</sup> STGG			1	1	2	
1 <sup>ère</sup> ST2S			5	3	8	
Terminale L			0	0	0	35
Terminale S			4	6	10	
Terminale ES			0	0	0	
Terminale STG GRH			12	2	14	
Terminale STG CFE			6	5	11	
<b>Total option EPS</b>			<b>75</b>	<b>63</b>	<b>138</b>	

### OPTION LATIN AU LYCEE

	Nb de groupes	Capacité d'accueil	Elèves présents à la rentrée			
			Filles	Garçons	Total	
2 <sup>nde</sup>			8	10	18	
1 <sup>ère</sup> L			4	0	4	8
1 <sup>ère</sup> S			3	0	3	
1 <sup>ère</sup> ES			1	0	1	
1 <sup>ère</sup> STG C			0	0	0	
1 <sup>ère</sup> STGG			0	0	0	
1 <sup>ère</sup> ST2S			0	0	0	
Terminale L			4	1	5	8
Terminale S			2	0	2	
Terminale ES			1	0	1	
Terminale STG GRH			0	0	0	
Terminale STG CFE			0	0	0	
<b>Total option latin</b>			<b>23</b>	<b>11</b>	<b>34</b>	

## EFFECTIFS ELEVES A LA RENTREE 2012

Collège 3ème/6ème	Fille	Garçon	Total 2012		2011		
6ème	146	140	286			302	
5ème	130	152	282			272	
4ème	113	103	216	290	Total 4ème	216	
4ème DPRO	2	34	36			295	31
4ème Tremplin	18	20	38			48	
3ème	109	90	199	284	Total 3ème	206	
3ème DP6	20	31	51			292	53
3ème DPRO	4	30	34			33	
Ulis	4	3	7			11	
<b>Total</b>	<b>546</b>	<b>603</b>	<b>1149</b>			<b>1172</b>	

Post-3 <sup>ème</sup> Enseignement professionnel	Fille	Garçon	Total	Capacité d'accueil	Différentiel	2011
1CAP2	1	71	72	90	18	70
TERCAP2	8	58	66	90	24	67
1CAPA2	0	0	0	0	0	10
TERCAPA2	1	6	7	12	5	0
TERCAPD	0	0	0	0	0	7
2BEP2	15	2	17	24	7	36
TERBEP2	28	9	37	39	2	38
2BEPA2	0	0	0	0	0	16
TERBEPA2	10	2	12	16	4	15
2BACPRO3	35	23	58	57	-1	55
1BACPRO3	36	20	56	57	1	79
TERBACPRO3	52	26	78	84	6	44
2BACPRO3 A	6	6	12	15	3	27
1BACPRO3 A	7	15	22	24	2	19
TBACPRO3A	9	13	22	24	2	0
<b>Total</b>	<b>208</b>	<b>251</b>	<b>459</b>	<b>532</b>	73	<b>483</b>

Post-3 <sup>ème</sup> Enseignement général	Fille	Garçon	Total	2011
2nde	50	63	113	81
1ère	57	26	83	105
Terminale	75	34	109	88
<b>Total</b>	<b>182</b>	<b>123</b>	<b>305</b>	<b>274</b>

	2012	2011
<b>Effectif 2nd degré</b>	<b>1913</b>	<b>1929</b>



## EFFECTIFS ELEVES A LA RENTREE 2012

### 3-2) Evolution des effectifs

	2010		2011		2012	
	Prévision	Constaté	Prévision	Constaté	Prévision	Constaté
<i>Collège MATAOTAMA</i>	154	158	166	162	168	173
<i>Collège LANO-ALOFIVAI</i>	356	325	305	302	301	295
<i>Collège VAIMOANA</i>	278	279	301	303	279	272
<i>Collège FINEMUI</i>	139	137	153	139	147	144
<b>Total Wallis</b>	<b>927</b>	<b>899</b>	<b>925</b>	<b>906</b>	<b>895</b>	<b>884</b>

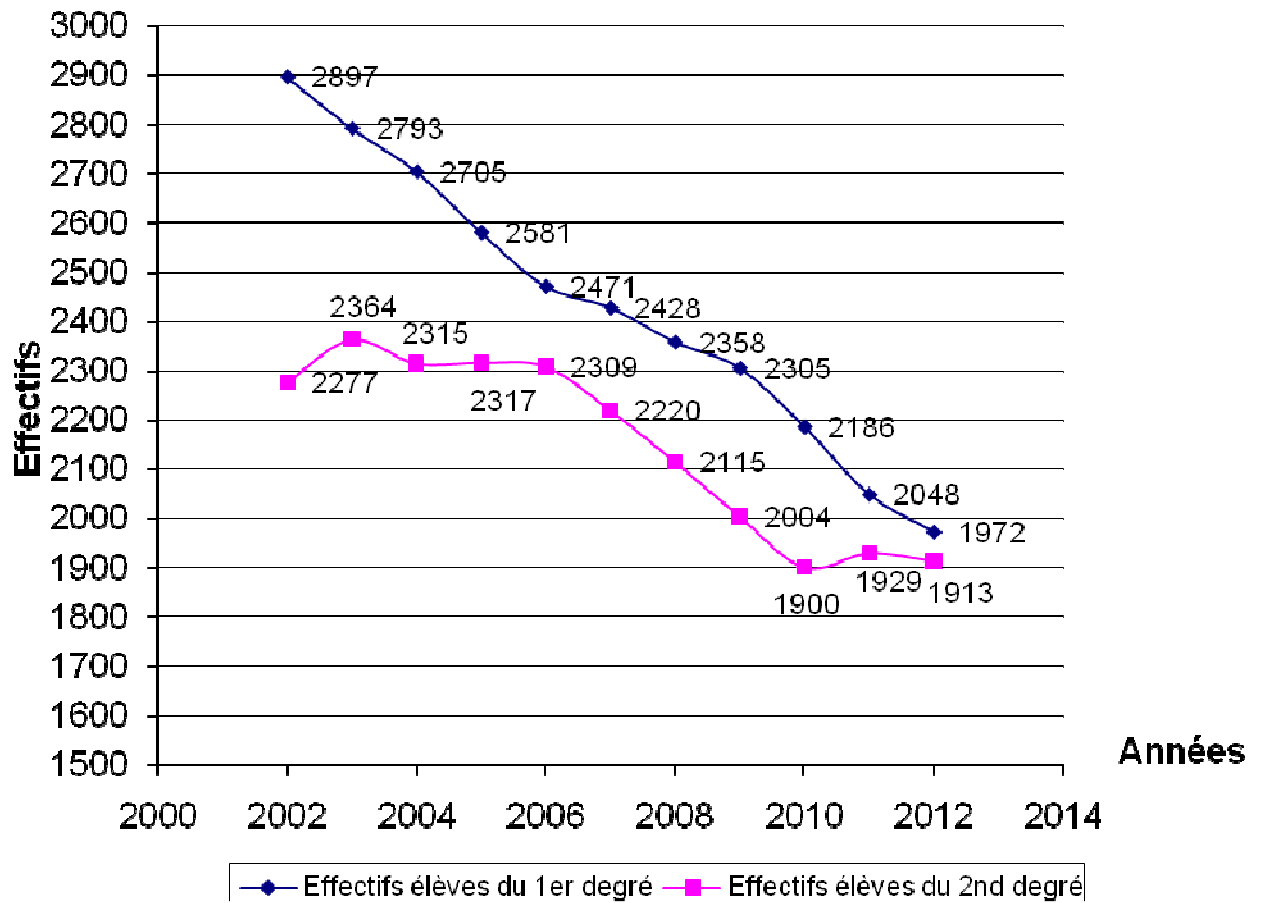
<i>Collège FIUA</i>	215	202	192	196	185	184
<i>Collège SISIA</i>	245	247	239	244	220	222
<b>Total Futuna</b>	<b>460</b>	<b>449</b>	<b>431</b>	<b>440</b>	<b>405</b>	<b>406</b>
<b>Total collège</b>	<b>1387</b>	<b>1348</b>	<b>1356</b>	<b>1346</b>	<b>1302</b>	<b>1290</b>

<i>Lycée d'Etat</i>	<b>573</b>	<b>553</b>	<b>571</b>	<b>583</b>	<b>624</b>	<b>623</b>
---------------------	------------	------------	------------	------------	------------	------------

<b>Total Territoire</b>	<b>1960</b>	<b>1901</b>	<b>1927</b>	<b>1929</b>	<b>1924</b>	<b>1913</b>
-------------------------	-------------	-------------	-------------	-------------	-------------	-------------

## EFFECTIFS ELEVES A LA RENTREE 2012

### Effectifs élèves de 2002 à 2012

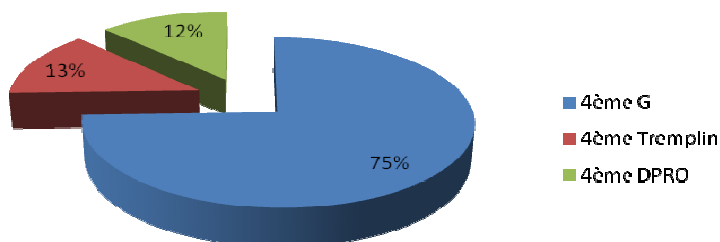


## AFFECTATION DES ELEVES DANS LE 2<sup>nd</sup> DEGRE RENTREE 2012

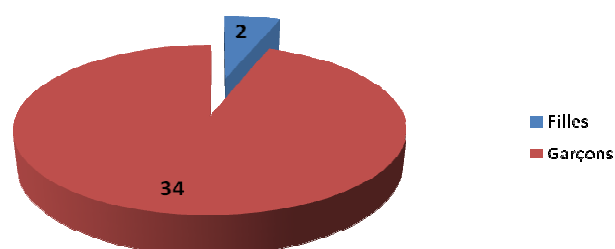
### 4-1) Affectation en 4<sup>ème</sup>

#### REPARTITION DES ELEVES DE 4<sup>ème</sup>

	Origine des élèves					Total
	5 <sup>ème</sup>	4 <sup>ème</sup>	Ulis	1er degré	Non scolarisé	
4 <sup>ème</sup> G	210	6				216
4 <sup>ème</sup> Tremplin	37				1	38
4 <sup>ème</sup> DPRO	15	4	1	16		36
<b>Total</b>	<b>262</b>	<b>10</b>	<b>1</b>	<b>16</b>	<b>1</b>	<b>290</b>



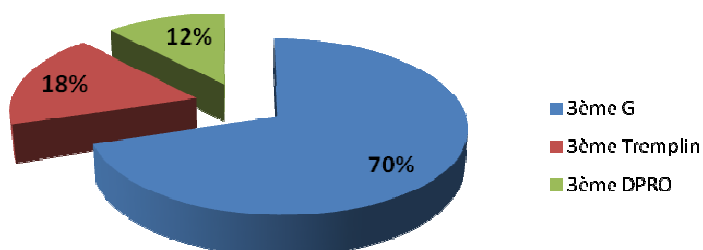
#### Répartition filles/Garçons en 4<sup>ème</sup> DPRO



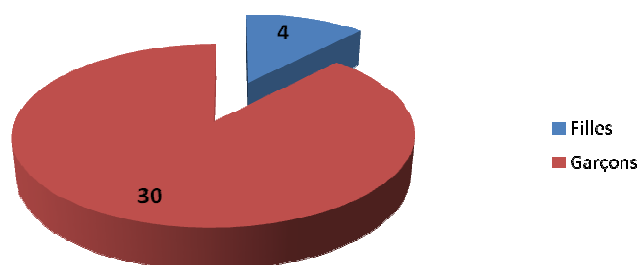
### 4-2) Affectation en 3<sup>ème</sup>

#### REPARTITION DES ELEVES DE 3<sup>ème</sup>

	Origine des élèves			Total
	4 <sup>ème</sup>	3 <sup>ème</sup>	4 <sup>ème</sup> DPRO	
3 <sup>ème</sup> G	193	6		199
3 <sup>ème</sup> DP6	51			51
3 <sup>ème</sup> DPRO			34	34
<b>Total</b>	<b>244</b>	<b>6</b>	<b>34</b>	<b>284</b>



#### Répartition filles/garçons en 3<sup>ème</sup> DPRO



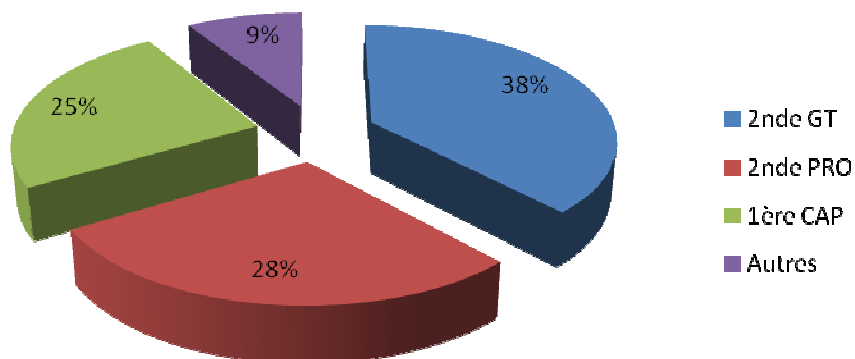
## EFFECTIFS ELEVES A LA RENTREE 2012

### 4-3) Affectation en 2<sup>nde</sup>

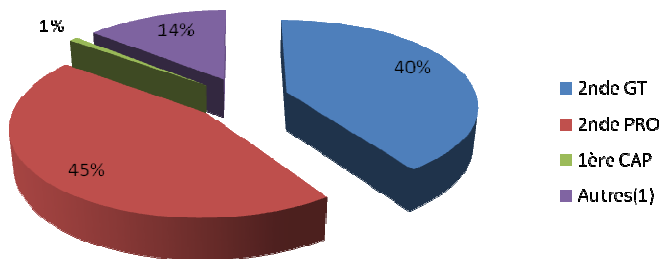
Filles		Garçons		TOTAL
2 <sup>nde</sup> GT	49	2 <sup>nde</sup> GT	62	111
2 <sup>nde</sup> PRO	54	2 <sup>nde</sup> PRO	29	83
1 <sup>ère</sup> CAP	1	1 <sup>ère</sup> CAP	71	72
Autres <sup>(1)</sup>	17	Autres	9	26

(1) 5 redoublants en 3<sup>ème</sup>

### AFFECTATION R2012 DES ELEVES DE 3<sup>ème</sup> EN 2011



### AFFECTATION R2012 DES FILLES DE 3<sup>ème</sup> EN 2011



### AFFECTATION R2012 DES GARCONS DE 3<sup>ème</sup> EN 2011

