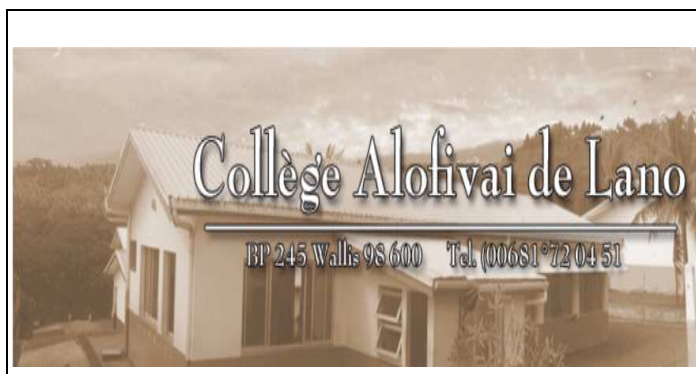


Le collège LANO ALOFIVAI



Etablissement ouvert en 1974

Caractéristiques principales de l'établissement

- Collège du nord de l'île de Wallis catégorie 3.
- Effectifs en diminution depuis 5 ans (fermeture des CAPD)
- 4^{ème} DPRO, 3^{ème} DPRO (18 élèves/niveaux)
- 4^{ème} Tremplin (14 élèves), 3^{ème} DP6 (18 élèves)
- 2 classes de CAP

Principal : M. Thierry PONTIER	1
CPE	1
Infirmière	1
Adjoint d'éducation (arrêté 76)	3
SAENES	1
ADJAENES	2
ATEE	5
Arrêté 76	1
Personnel enseignant	38

BP 245 – 98 600 UVEA

72 26 93

72 21 59

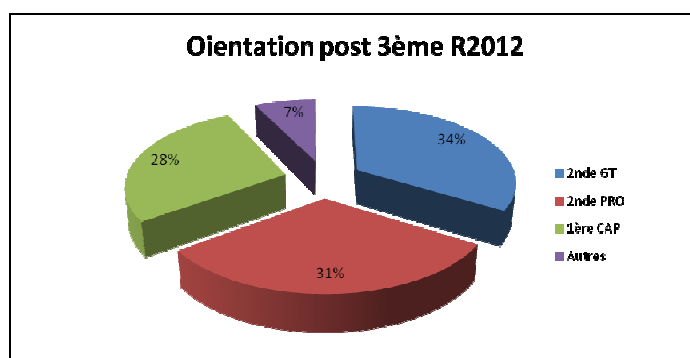
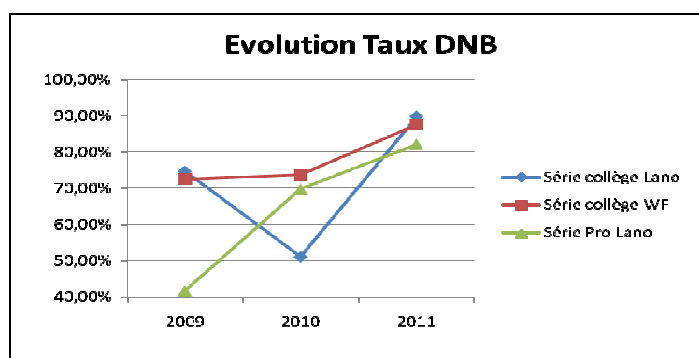
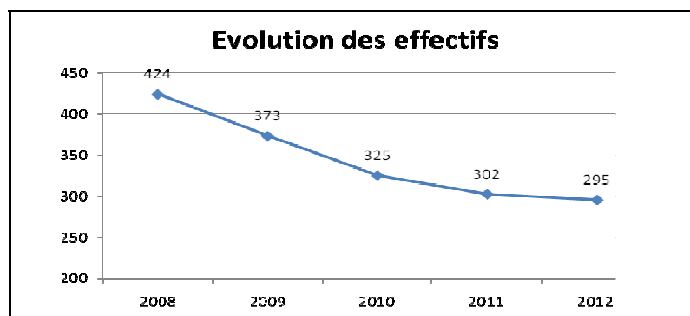
clg.lano@mail.wf

N° d'immatriculation : 987 0001 M

Structures : 295 élèves (124 filles, 171 garçons)

- Collège : 266 élèves (124 filles, 142 garçons)
- SEP : 29 élèves (29 garçons)

Niveaux	Division	Filles	Garçons	Total
6 ^{ème}	3	37	26	63
5 ^{ème}	3	24	26	50
4 ^{ème}	3	31	41	72
3 ^{ème}	3	32	49	81
1 CAP2	1	0	16	16
Ter CAP2	1	0	13	13



Indicateurs 2011	Taux	
	Etab.	WF
Elèves présentés au CFG	20,9 %	31,3 %
Réussite DNB collège	89,8 %	87,5 %
Réussite DNB professionnel	82,1 %	84,5 %
Retard scolaire 6 ^{ème} ≥ 2ans	9,5 %	14,7 %
Retard scolaire 3 ^{ème} ≥ 2ans	4,8 %	12,7 %
Redoublement fin de 3 ^{ème}	1,5 %	1,6 %
Validation socle palier 3		
Moyenne épreuves écrites DNB	8,95	7,97

SUBVENTION ETABLISSEMENT			
Crédit de fonctionnement	2011	76 775 €	
	2012	76 782 €	
Réhabilitation du bâti	2011	43 000 €	
Hygiène et sécurité	2011	63 000 €	
Equipement Pédagogique	2011	18 886 €	
DGH 2012		DGH 2011	
HP	HSA	HP	HSA
621,5	20,5	653	62,5
H/E	E/D	H/E	E/D
2,02	19,25	2,29	17,81

Date de mise à jour : 20/04/2012